

2020-01-10
Vilnius

NEMATERIALAUS TURTO VERTINIMO ATASKAITA

AN19/1129/02V

Nematerialusis turtas – informacinės sistemos RRP AIS

Vertinimo užsakovas: Lietuvos Respublikos žemės ūkio
ministerija

2020

Nematerialaus turto vertinimo ataskaitą parengė UAB „Jungtinis verslas“

[rašymo į išorės turto arba verslo vertinimo veiklą turinčių teisę verstis asmenų sąrašą pažymėjimo Nr. 000051
Skelbti, dauginti ar kitaip viešai panaudoti ataskaitą tretieji asmenys gali tik gavę užsakovo ir vertintojo sutikimą.

Vertinimo ataskaitą su priedais sudaro 68 lapai

TURINYS

1. BENDROJI DALIS	3
1.1. VERTINIMO UŽSAKOVAS IR VERTINIMO PAGRINDAS	3
1.2. VERTINIMO OBJEKTAS, SAVININKAS, TURTO VALDYMO TEISĖ	3
1.3. VERTINIMO ATVEJIS IR TIKSLAS.....	3
1.4. VERSLO VERTINTOJAS	3
1.5. VERTINIMO PROCESO DATOS	3
1.6. INFORMACIJOS ŠALTINIAI. METODOLOGINIAI DOKUMENTAI.....	4
1.7. DARBO APIMTIES IR EIGOS APRAŠYMAS	4
1.8. VERTINIMO YPATYBĖS IR METODAI	5
1.9. SĄLYGOS IR APLINKYBĖS, Į KURIAS NEBUVO ATSIŽVELGTA	6
2. VERTINAMO NEMATERIALAUS TURTO APRAŠYMAS	9
2.1. VERTINAMO NEMATERIALAUS TURTO BUVIMO VIETOS APRAŠYMAS	9
2.2. VERTINAMO NEMATERIALAUS TURTO TEISINIS REŽIMAS	12
2.3. VERTINAMO NEMATERIALAUS APRAŠYMAS IR INDIVIDUALŪS POŽYMIAI	13
3. NEMATERIALAUS TURTO VERTĖS NUSTATYMAS	17
3.1. TURTO VERTĖS NUSTATYMO PAGRINDIMAS	17
3.2. VERTINAMO NEMATERIALAUS TURTO RINKOS APŽVALGA.....	19
3.3. NEMATERIALAUS TURTO VERTĖS NUSTATYMAS IŠLAIDŲ (KAŠTŲ) METODU	28
4. IŠVADA DĖL NEMATERIALAUS TURTO VERTĖS	34
ATASKAITOS PRIEDAI	35

1. BENDROJI DALIS

1.1. VERTINIMO UŽSAKOVAS IR VERTINIMO PAGRINDAS

Individualus nematerialaus turto vertinimas atliktas ir verslo vertinimo ataskaita paruošta 2019 m. lapkričio 29 d. vertinimo paslaugų sutarties Nr. 8P-19-163 pagrindu. Ši sutartis pasirašyta tarp verslo vertintojo UAB „Jungtinis verslas“ ir užsakovo Lietuvos Respublikos žemės ūkio ministerijos (juridinis asmens kodas – 188675190, teisinė forma – biudžetinė įstaiga, buveinės adresas – Gedimino pr. 19, Vilnius, registras, kuriame kaupiami ir laikomi duomenys apie juridinį asmenį – Juridinių asmenų registras (VĮ Registrų centras), gavus užsakovo prašymą nustatyti nematerialaus turto rinkos vertę.

1.2. VERTINIMO OBJEKTAS, SAVININKAS, TURTO VALDYMO TEISĖ

Vertinimo objektas – informacinės sistemos RRPAIS (rinkos reguliavimo priemonių administravimo informacinės sistemos).

Nematerialaus turto adresas / buvimo vieta – L. Stuokos-Gucevičiaus g. 9-12, Vilnius (VŠĮ „Kaimo verslo ir rinkų plėtros agentūra“).

Vertinamo objekto savininkas (-ai) – LIETUVOS RESPUBLIKA, a.k. 111105555.

Vertinamo objekto patikėtinis – Lietuvos Respublikos žemės ūkio ministerija, a. k. 188675190.

Vertinamo objekto valdymo teisė – patikėjimo teisė.

1.3. VERTINIMO ATVEJIS IR TIKSLAS

Vertinimo tikslas ir atvejis suformuoti remiantis užsakovo prašymu nustatyti nematerialaus turto rinkos vertę, Lietuvos Respublikos turto ir verslo vertinimo pagrindų įstatymu ir Lietuvos Respublikos finansų ministro įsakymu „Dėl turto ir verslo vertinimo metodikos patvirtinimo“:

Vertinimo atvejis – kitas atvejis, kai to pageidauja užsakovas. Šis vertinimo atvejis apibrėžiamas Lietuvos Respublikos turto ir verslo vertinimo pagrindų įstatymo (Žin., 1999, Nr. 52-1672; 2011, Nr. 86-4139) 4-o straipsnio 3-iaame punkte.

Vertinimo tikslas – nuosavybės teisės perleidimo (vadovaujantis Lietuvos Respublikos valstybės ir savivaldybių turto valdymo, naudojimo ir disponavimo juo įstatymo 22 straipsnio 1 dalies 2 punktu, valstybei ar savivaldybei nuosavybės teise priklausančio turto kaip įnašo perdavimas VŠĮ Kaimo verslo ir rinkų plėtros agentūrai, didinant viešosios įstaigos dalininkų kapitalą).

1.4. VERSLO VERTINTOJAS

Nematerialųjį turtą įvertino ir vertinimo ataskaitą parengė UAB „Jungtinis verslas“ (įmonės kodas 300096943, juridinių asmenų registras – VĮ Registrų centras Vilniaus filialas, buveinės adresas: Kalvarijų g. 170, Vilnius, įrašymo į Išorės turto arba verslo vertinimo veikla turinčių teisę verstis asmenų sąrašą pažymėjimo Nr. 000051, įrašymo data – 2012 m. rugpjūčio mėn. 1 d., turto arba verslo vertinimo įmonės ir nepriklausomo turto arba verslo vertintojo civilinės atsakomybės privalomojo draudimo liudijimas/polisas Nr. PCAD 056431), verslo vertintojo asistentas Andrius Grušauskas (verslo vertintojo asistento pažymėjimo Nr. 000090, išdavimo data 2016-09-29), verslo vertintojas, įmonės direktorius Tauras Antanas Tupinis (verslo vertintojo pažymėjimo Nr. 000388, išdavimo data 2007-02-28). Vertinimo ataskaitą patvirtino UAB „Jungtinis verslas“ įgaliotas asmuo Vytautas Galinis.

1.5. VERTINIMO PROCESO DATOS

Nematerialaus turto vertinimas pradėtas gavus užsakovo prašymą nustatyti turto rinkos vertę, 2019 m. lapkričio 29 d. atliekant nematerialaus turto apžiūrą ir pasirašant vertinimo paslaugų sutartį Nr. 8P-19-163.

Vertinimo proceso datos:

- Sutarties pasirašymo data – 2019 m. lapkričio 29 d.;
- Turto apžiūros pradžios¹ ir vertės nustatymo data – 2019 m. lapkričio 29 d.;
- Ataskaitos surašymo datos – 2019 m. lapkričio 29 d. – 2020 m. sausio 10 d.

¹ Vertinimui reikalingų dokumentų gavimo pradžios data.

1.6. INFORMACIJOS ŠALTINIAI. METODOLOGINIAI DOKUMENTAI

Nustatant nematerialaus turto vertę, vertintojas naudojami:

- RRP AIS nuostatais (žr. ataskaitos priedus);
- 2019-04-05 Nematerialaus turto perdavimo ir priėmimo aktu (žr. ataskaitos priedus);
- RRP AIS atnaujinimų ir modulių modifikavimų paslaugų pirkimo PVM sąskaitomis – faktūromis (žr. ataskaitos priedus);
- Kitais vertinimo užsakovo pateiktais dokumentais ir duomenimis (žr. ataskaitos priedus);
- UAB „Jungtinis verslas“ surinktais duomenimis apie nematerialaus turto rinką ir jos tendencijas;
- Lietuvos statistikos departamento internetiniu tinklalapiu;
- Kitais viešai prieinamais informacijos šaltiniais.

Svarbiausi teisiniai ir metodologiniai šaltiniai, suformavę vertintojo išvadą, yra:

- Lietuvos Respublikos Civilinis kodeksas (Žin., 2000, Nr.74);
- Lietuvos Respublikos turto ir verslo vertinimo pagrindų įstatymas (TVVPĮ), 1999-05-25, Nr. VIII-1202 (Žin., 1999, Nr. 52-1672; 2011, Nr. 86-4139), aktuali redakcija;
- Lietuvos Respublikos finansų ministro įsakymas „Dėl turto ir verslo vertinimo metodikos patvirtinimo“, 2012-04-27, Nr. 1K-159 (Žin. 2012, Nr. 50-2502), aktuali redakcija;
- Lietuvos Respublikos finansų ministro įsakymas „Dėl turto arba verslo vertintojų profesinės etikos kodekso patvirtinimo“ 2012-04-27, Nr. 1K-160 (Žin. 2012, Nr. 50-2503);
- Lietuvos Respublikos Valstybės ir savivaldybių turto valdymo, naudojimo ir disponavimo juo įstatymo Nr. VIII-729 pakeitimo įstatymas, 2014-03-25, Nr. XII-802 (TAR, 2014-04-03, Nr. 4025);
- Tarptautiniai vertinimo standartai (TVS), Londonas IVSC, 2017. Vertimas į lietuvių kalbą. Pirminė vertimo versija;
- Europos vertinimo standartai 2016 (EVS), Aštuntasis leidimas, TEGOVA. Vertimas iš anglų k. - Vilnius: Lietuvos turto vertintojų asociacija;
- AVNT ir LTVA mokymų ir seminarų medžiaga;
- Galinienė B. Turto ir verslo vertinimo sistemos transformacijos. Monografija. Vilnius: VU leidykla, 2015. – 351 p.;
- Kiti vertinimui aktualūs teisės aktai ir metodologiniai šaltiniai.

1.7. DARBO APIMTIES IR EIGOS APRAŠYMAS

Nematerialaus turto vertės pagrindimas apima bendrosios bei specifinės informacijos, susijusios su vertinimu surinkimą, tikslinimą bei analizę. Vertinimas buvo atliktas etapais:

- gautas vertinimo užsakovo prašymas nustatyti nematerialaus turto vertę;
- sudaryta rašytinė sutartis ir suformuluotas vertinimo tikslas – *nuosavybės teisės perleidimo*;
- nustatytas vertės nustatymo pagrindas – *rinkos vertės pagrindas*;
- nustatyta vertės nustatymo data, kurią galioja nuomonė dėl nematerialaus turto vertės;
- numatyti vertinimo apribojimai, prielaidos, sąlygos ir ypatybės.
- nustatytas vertinamo objekto egzistavimo faktas: surinkti egzistavimą patvirtinantys dokumentai (jų kopijos, kurios pateikiamos ataskaitos prieduose), atlikta objekto apžiūra, surinkta informacija apie vertinamų informacinių sistemų atliekamas funkcijas ir technines charakteristikas;
- surašytas apžiūros aktas;
- nustatytas vertinamo nematerialaus turto esamo naudojimo pobūdis, pasvertos jo tolimesnio panaudojimo perspektyvos bei alternatyvaus panaudojimo galimybės;
- surinkti duomenys apie vertinamo nematerialaus turto rinkos konjunktūrą ir ekonomines sąlygas.

Svarbiausi surinkti duomenys, faktai ir vertintojo atliktos išvados yra pateikiamos žemiau ataskaitos skyriuose: „Vertinamo nematerialaus turto teisinis režimas“, „Vertinamo nematerialaus turto aprašymas ir individualūs požymiai“.

Vertintojas, vertindamas nematerialųjį turtą, naudojami informacija, kuri jam buvo pateikta ir (arba) viešai prieinama, rodanti padėtį iki turto arba verslo vertinimo dienos ir vertinimo metu.

Surinktų ir naudotų duomenų šaltiniai yra pateikiami ankstesniame šios ataskaitos skyriuje „Informacijos šaltiniai. Metodologiniai dokumentai“.

Remdamasis aukščiau nurodytais veiksmais ir jų rezultatais, vertintojas atliko skaičiavimus, nustatė nematerialaus turto vertę ir surašė šią vertinimo ataskaitą.

1.8. VERTINIMO YPATYBĖS IR METODAI

Nematerialaus turto vertinimas atliekamas TVVPĮ 21 straipsnyje nustatyta tvarka, parengiant ataskaitą nurodytą šio įstatymo 22 straipsnyje. Vertinant nematerialųjį turtą nuosavybės teisės perleidimo tikslu, vertinimas atliekamas vadovaujantis LR finansų ministro įsakymo „Dėl turto ir verslo vertinimo metodikos patvirtinimo“ II skyriaus „Vertinimo tikslai - Vertinimas nuosavybės teisės perleidimo tikslu“ nurodymais bei prisilaikant Tarptautinio vertinimo standartų tarybos (2017) 210-uoju TVS „Nematerialusis turtas“, taip pat TVS struktūriniais pagrindais, bendraisiais ir turto standartais, Europos vertinimo standartais (2016) 1-uoju EVS „Rinkos vertė“.

Verslo vertinimas apima:²

1. verslą;
2. nematerialųjį turtą;
3. finansinį turtą;
4. finansinius įsipareigojimus.

Nematerialusis turtas – materialios formos neturintis nepiniginis turtas, kuris turi ekonominių savybių ir savininkui suteikia teisių ir ekonominės naudos.³

Konkretus nematerialusis turtas apibrėžiamas ir apibūdinamas tokiomis savybėmis kaip jo nuosavybė, funkcija, padėtis rinkoje ir įvaizdis. Šios savybės išskiria nematerialųjį turtą iš kitų.⁴

Yra daugybė nematerialiojo turto rūšių, tačiau dažnai laikoma, kad jie priklauso vienai ar kelioms iš šių kategorijų (ar prestižo):⁵

- susijęs su rinkodara ;
- susijęs su klientu;
- susijęs su menu;
- susijęs su sutartimi;
- susijęs su technologijomis.

Vertinamos RRPAIS informacinės sistemos – su technologijomis susijęs nematerialusis turtas, kuris tarptautiniuose vertinimo standartuose apibrėžiamas kaip: „atsirandantis dėl sutartinių ar nesutartinių teisių naudoti patentuotas technologijas, nepatentuotas technologijas, duomenų bazes, formules, dizainus, programinę įrangą, procesus ar receptus“.⁶

Vadovaujantis Turto ir verslo vertinimo metodika, vertinant nuosavybės teisės perleidimo tikslu nustatoma:⁷

- rinkos vertė, taikant individualų vertinimą;
- kitos Tarptautiniuose vertinimo standartuose, Europos vertinimo standartuose, teisės aktuose nurodytos vertės, taikant individualų vertinimą.

Vertės pagrindai (kartais vadinami vertės standartais) apibūdina pagrindines prielaidas, kuriomis bus grindžiamos pateikiamos vertės. Labai svarbu, kad vertės pagrindas (ar pagrindai) atitiktų vertinimo sąlygas ir tikslą, kadangi vertės pagrindas gali turėti įtakos arba diktuoti vertintojo pasirinktus metodus, įvestį ir prielaidas bei galutinę nuomonę apie vertę.⁸

Be TVS apibrėžtų vertės pagrindų, pateiktų žemiau, TVS taip pat pateikia nebaigtinį sąrašą kitų ne TVS apibrėžtų vertės pagrindų, nustatytų atskirais jurisdikcijos įstatymais arba tarptautiniu susitarimu pripažintų ir priimtų.⁹

TVS apibrėžti *vertės pagrindai*:¹⁰

1. Rinkos vertė;
2. Nuomos kaina rinkoje;
3. Teisinga vertė;
4. Investicinė vertė;

² LR finansų ministro įsakymas „Dėl turto ir verslo vertinimo metodikos patvirtinimo“, 3 punktas.

³ 3-iasis techninis informacinis dokumentas. Nematerialiojo turto vertinimas. Turto vertinimo priežiūros tarnyba, vertimas į lietuvių k., 2014. Apibrėžtys.

⁴ Tarptautiniai vertinimo standartai (TVS), Londonas, IVSC, 2017, 210-asis TVS, 20.2 punktas.

⁵ Tarptautiniai vertinimo standartai (TVS), Londonas, IVSC, 2017, 210-asis TVS, 20.3 punktas.

⁶ Tarptautiniai vertinimo standartai (TVS), Londonas, IVSC, 2017, 210-asis TVS, 20.3 punktas.

⁷ LR finansų ministro įsakymas „Dėl turto ir verslo vertinimo metodikos patvirtinimo“, 26 punktas.

⁸ Tarptautiniai vertinimo standartai (TVS), Londonas, IVSC, 2017, 104-asis TVS, 10.1 punktas.

⁹ Tarptautiniai vertinimo standartai (TVS), Londonas, IVSC, 2017, 104-asis TVS, 20.1 punktas.

¹⁰ Tarptautiniai vertinimo standartai (TVS), Londonas, IVSC, 2017, 104-asis TVS, 20.1 punktas.

5. Sinergetinė vertė;

6. Likvidacinė vertė.

Vertinimo užsakovui yra aktuali RRPAIS informacinių sistemų rinkos vertė, kuri ataskaitoje suprantama taip, kaip ji apibrėžiama Lietuvos Respublikos turto ir verslo vertinimo pagrindų įstatyme: „**turto arba verslo rinkos vertė** – apskaičiuota pinigų suma, už kurią galėtų būti perduotas turtas arba verslas jo vertinimo dieną, sudarius tiesioginį komercinį norinčių perduoti turtą arba verslą ir norinčių jį įsigyti asmenų sandorį po šio turto arba verslo tinkamo pateikimo rinkai, kai abi sandorio šalys veikia dalykiškai, be prievartos ir nesaistomos kitų sandorių ir interesų“.

Rinkos vertė yra apskaičiuota suma, už kurią turtas ar įsipareigojimas turėtų būti keičiamas vertinimo dieną tarp norinčio pirkėjo ir norinčio pardavėjo pagal sandorį tarp nesusijusių šalių po tinkamos rinkodaros ir kai šalys veikė sąmoningai, atsargiai ir be prievartos.¹¹

Rinkos vertės sąvoka reiškia kainą, dėl kurios deramasi atviroje ir konkurencingoje rinkoje, kurios dalyviai veikia laisvai. Turto rinka gali būti tarptautinė rinka arba vietinė rinka. Rinką galėtų sudaryti daugybė pirkėjų ir pardavėjų arba jai galėtų būti būdingas ribotas rinkos dalyvių skaičius. Rinka, kurioje laikoma, kad turtas yra ekspozicijoje pardavimui, yra ta rinka, kurioje turtas yra teoriškai keičiamas ar įprastai keičiamas.¹²

Rinkos vertė yra pagrindinė sąvoka nustatant pagrįstus lūkesčius dėl tam tikro objekto kainos, kuri yra neutrali tiek pirkėjo, tiek pardavėjo atžvilgiu. Rinkos, kurioje nustatinėjama turto vertė, pobūdis priklauso nuo sandorio objekto, o rinkos sąlygos gali keistis dėl kintančios pasiūlos ir paklausos pusiausvyros, besikeičiančios informacijos, tendencijų, taisyklių, lūkesčių, kreditavimo sąlygų, pelno lūkesčių ir kitų aplinkybių.¹³

Turto *rinkos vertė* atspindi jo didžiausią ir geriausią panaudojimą. Didžiausias ir geriausias turto panaudojimas yra tas, kuris maksimaliai padidina jo potencialą, kuris yra įmanomas, teisiškai leistinas ir finansiškai įvykdomas. Didžiausias ir geriausias panaudojimas gali būti tęsiant esamą turto naudojimą arba įgyvendinant alternatyvų panaudojimą.¹⁴

Geriausias turto naudojimas (Highest and best use) – tuo pat metu fiziškai įmanomas, teisėtas ir finansiškai perspektyvus turto panaudojimas, suteikiantis turtui didžiausią vertę.¹⁵

Nematerialaus turto vertei nustatyti gali būti naudojami šie turto vertinimo metodai, aprobuoti Lietuvos Respublikos finansų ministro įsakyme „Dėl turto ir verslo vertinimo metodikos patvirtinimo“:

- **lyginamasis metodas**, kurio esmė „vertinamo turto palyginimas su analogišku arba panašiu turtu, kurių sandorių kainos yra žinomos turto vertintojui“.
- **išlaidų (kaštų) metodas**, kurio esmė yra „prielaida, kad kaina, kurią pirkėjas rinkoje mokėtų už vertinamą turtą, jeigu tam poveikio neturėtų tokie veiksniai kaip laikas, rizika ar kiti, būtų ne didesnė nei analogiško turto įsigijimo, pagaminimo, atkūrimo, atgaminimo, atstatymo (įrengimo) kaina“.
- **pajamų metodas**, kurio esmė – „turto teikiamos naudos – grynujų būsimųjų pinigų srautų perskaičiavimas į turto vertę“.
- **aukščiau nurodytų metodų deriniai**.

Nematerialaus turto naudojimo galimybės, vertinimo tikslas lemia vertės nustatymo metodų parinkimą. Metodų taikymo būdai bei metodo parinkimo motyvai išdėstyti 3 ataskaitos skyriuje „Nematerialaus turto vertės nustatymas“.

1.9. SĄLYGOS IR APLINKYBĖS, Į KURIAS NEBUVO ATSIŽVELGTA

Vertinimas atliktas laikantis Lietuvos Respublikoje nustatytų teisinių ir metodinių normų, vadovaujantis šios ataskaitos 1.6 skirsnyje nurodytais dokumentais ir informacijos šaltiniais. Reikšmingos prielaidos, sąlygos ir aplinkybės nurodytos ataskaitos tekstinėje dalyje.

Vertinimo tikslas nebuvo skirtas patikrinti nuosavybės teisių į vertinimo objektą, tų teisių apsunkinimo klausimų ar užsakovo pateiktos informacijos tikslumo, o paruošta vertinimo ataskaita nereiškia, kad yra atliktos bet kokios audito ar tyrimo procedūros, kad būtų patikrinta ar patvirtinta bet kuri vertintojui pateikta informacija. Reikšmingos prielaidos ir vertinimo ypatybės nurodytos ataskaitos tekstinėje dalyje.

¹¹ Tarptautiniai vertinimo standartai (TVS), Londonas, IVSC, 2017, 104-asis TVS, 30.1 punktas.

¹² Tarptautiniai vertinimo standartai (TVS), Londonas, IVSC, 2017, 104-asis TVS, 30.3 punktas.

¹³ Europos vertinimo standartai 2016, Aštuntas leidimas, TEGOVA, 1-asis EVS, 1.1 punktas.

¹⁴ Tarptautiniai vertinimo standartai (TVS), Londonas, IVSC, 2017, 104-asis TVS, 30.4 punktas.

¹⁵ Europos vertinimo standartai 2016, Aštuntas leidimas, TEGOVA, Sąvokų žodynelis.

Šioje ataskaitoje atliktas vertės nustatymas yra pagrįstas nuodugnaus nagrinėjimo bei informacijos analizės rezultatais.

Sąlygos ir aplinkybės, kurios galėtų turėti įtakos turto vertinimui ir į kurias nebuvo atsižvelgta:

Sąlygų ir aplinkybių, kurios galėtų turėti įtakos turto vertinimui ir į kurias nebuvo atsižvelgta, nėra.

Specialios sąlygos, prielaidos ir aplinkybės:

Specialių sąlygų, prielaidų ar aplinkybių nėra.

Šioje ataskaitoje kai kurie duomenys turėjo būti atitinkamai interpretuojami, pritaikant juos šiam konkrečiam darbo tikslui. Dėl šių aplinkybių, šioje ataskaitoje esančios nuomonės, analizės duomenys ir išvados pateikiamos su šiomis ribojančiomis sąlygomis:

- nematerialaus turto vertinimo ataskaitos autoriai negali atsakyti už juridinius klausimus, nuosavybės teisės klausimus, taip pat ir vertintojui nežinomas sąlygas galinčias turėti įtakos turto vertei;
- atliekant vertinimą sukaupta vertintojui pateikta bei prieinama informacija, tačiau parengta nematerialaus turto vertinimo ataskaita nereiškia, kad buvo atliktos bet kokios audito procedūros;
- vertintojas rėmėsi savo sukaupta informacija, turimais duomenimis apie nematerialaus turto rinką;
- šioje vertinimo ataskaitoje komentarai, nuomonės ir išvados yra pateikiamos, aptariamoms ir nagrinėjamos tiek, kiek buvo manoma esant reikalinga nustatytai vertei pagrįsti;
- į nustatytąją vertę nėra įskaitytos ypatingos apmokestinimo sąlygos ar kitos netipiškos sąlygos, kurios galėtų turėti įtakos nematerialaus turto įprastinei rinkos vertei;
- vertintojas neprisiima įsipareigojimų dėl vertinamojo objekto vertės, išaiškęs kitokioms, vertintojui vertinimo atlikimo metu nežinomoms objekto naudojimo sąlygoms ar po įvykių bei sprendimų, kurie gali atsirasti po šios vertinimo ataskaitos pateikimo;
- išvadą dėl objekto vertės vertintojas suformulavo remdamasis rinkos duomenų ir ekonominių sąlygų analize, savo žiniomis ir profesine patirtimi. Ataskaita remiasi turto rinkos konjunktūra vertinimo dieną;
- vertintojas negali atsakyti už paslėptas ir nežinomas sąlygas, techninius ir panašius dalykus, galinčius turėti įtakos vertinamo objekto vertei, daroma prielaida, kad jų įtaka yra neutrali;
- vertintojas patvirtina, kad nėra sąmoningai nuslėpti jokie pastebėjimai ar faktai, kurie galėtų turėti įtakos nustatytai objekto vertei, išskyrus tuos, kurie galėtų atsirasti dėl informacijos stokos ar prielaidų nepasitvirtinimo. Vertintojas patvirtina, kad ataskaitoje pateiktos išvados yra nepriklausomos ir bešališkos, ir joms galėjo turėti įtakos tik nenumatyti faktoriai ar kitos ataskaitoje pažymėtos sąlygos;
- objektas vertinamas darant prielaidą, kad nuosavybės teisės buvo neapribotos;
- šioje nematerialaus turto vertinimo ataskaitoje pateikti duomenys ir informacija surinkti iš įvairių šaltinių, tačiau dėl objektyvių priežasčių nėra garantuojamas šių duomenų tikslumas;
- vertintojas, identifikuodamas nematerialųjį turtą, konstatuodamas šioje ataskaitoje aprašomo turto egzistavimo faktą, būklę, rėmėsi užsakovo pateiktais duomenimis. Vertintojas neatsako už duomenų, kurių buvo neįmanoma patikrinti tikslumą ir tikrumą. Vertintojas daro prielaidą, kad išanalizavęs turimus duomenis pateikė teisingas išvadas ir apibendrinimus;

Užsakovui yra pateikiama nematerialaus turto vertinimo ataskaita, kurios apimtys ir turinys yra reglamentuojami Lietuvos Respublikos turto ir verslo vertinimo pagrindų įstatymo (Žin., 1999, Nr. 52-1672; 2011, Nr. 86-4139) ir su juo susijusių teisinių aktų.

Parengta ataskaita yra Užsakovo nuosavybė ir jos viešumas yra apibrėžtas Lietuvos Respublikos turto ir verslo vertinimo pagrindų įstatymo (Žin., 1999, Nr. 52-1672; 2011, Nr. 86-4139) 24 straipsnyje.

Vertintojas neturėjo, neturi ir neplanuoja turėti turtinių interesų vertinimo objekte. Šis vertinimas atliktas prisilaikant vertintojų profesinės etikos kodekso reikalavimų.

Ši ataskaita parengta ataskaitos 1.3 skirsnyje nurodytu atveju ir tikslu. UAB „Jungtinis verslas“ ir šią ataskaitą pasirašęs vertintojas neprisiima atsakomybės už jos naudojimą kitiems atvejams ir tikslams nei šioje ataskaitoje ir sutartyje nurodytiems.

Vertintojas neprivalo dalyvauti teisme arba liudyti kitu būdu dėl atlikto vertinimo, išskyrus oficialų kvietimą į teismą. Pageidaujant, kad šios ataskaitos autorius dalyvautų teisme ar kitos teisingumo instancijos procese, susijusiame su šiuo turto vertinimu, turi būti sudarytas išankstinis susitarimas kiekvieną kartą numatantis papildomą atlyginimą ir pakankamai laiko pasiruošimui. Vertintojas neįsipareigoja atnaujinti ataskaitos dėl įvykių ir aplinkybių, atsitikusių po šios ataskaitos atlikimo datos, nebent bus specialiai susitarta ateityje.

Ši ataskaita galioja tik pasirašyta originaliu autoriaus parašu ir patvirtinta įmonės antspaudu.

2. VERTINAMO NEMATERIALIAUS TURTO APRAŠYMAS

2.1. VERTINAMO NEMATERIALIAUS TURTO BUVIMO VIETOS APRAŠYMAS

Nematerialaus turto buvimo vieta / adresas: Vertinamas nematerialusis turtas naudojamas VšĮ Kaimo verslo ir rinkų plėtros agentūros, adresu L. Stuokos-Gucevičiaus g. 9-12, Vilnius, Lietuva.

Vilniaus miesto savivaldybė priklauso Vilniaus apskričiai.



2.1 pav. Vilniaus miesto savivaldybė

(šaltinis: http://regionai.stat.gov.lt/lt/vilniaus_apskritis/vilniaus_miesto_savivaldybe.html)



2.2 pav. Vilniaus m. sav.

(šaltinis: <https://lt.wikipedia.org/>)

2.3 pav. Vilniaus m.

(šaltinis: <http://maps.lt>)

Bendra informacija:

Vilniaus miesto savivaldybė apima Vilnių – Lietuvos sostinę ir didžiausią šalies miestą, Vilniaus apskrities, rajono ir miesto savivaldybės centrą. Tai ir arkivyskupijos centras, nuo 1579 m. – universitetinis miestas. Miestas yra patogioje geopolitinėje padėtyje. Vilniaus miestas garsėja vaizdinga gamta – per miestą teka Neris ir Vilnelė, yra Žalieji ežerai, Pavilnių ir Verkių regioniniai parkai, Kairėnų botanikos sodas, Neries upės vingyje įsikūręs Vingio parkas, o pačiame centre, tarp Gedimino pilies kalno, Vilnelės ir Bernardinų vienuolyno įsikūręs Sereikiškių parkas. Miškai užima net 35,6 % visos Vilniaus savivaldybės teritorijos, užstatyta teritorija – 34,8 %, keliai – 4,8 %, vandenys – 1,5 %, žemės ūkio naudmenos – 20,7 %, kita žemė – 2,6 %.

Dabartinis Vilnius, Lietuvos sostinė, tampa vis svarbesniu Europos Sąjungos kultūros, politikos, ekonomikos centru. Čia dirba Respublikos prezidentūra, Seimas, Vyriausybė, užsienio šalių ambasados, kitos svarbios šalies ir tarptautinės įstaigos bei organizacijos. Mieste yra 11 universitetų (Vilniaus, Gedimino technikos, M. Romerio, Teatro ir muzikos, Dailės, Pedagoginis ir kt.), 8 kolegijos. Yra Lietuvos mokslų akademija. Mieste veikia Nacionalinis operos ir baletų, Dramos, Jaunimo, Rusų dramos, Keistuolių ir kiti teatrai, Nacionalinė filharmonija. Veikia Lietuvos nacionalinis, Istorijos ir etnografijos, Taikomosios dailės, Lietuvos dailės, Genocido aukų, Gedimino pilies ir daugybė kitų muziejų. Vilniuje koncentruojasi didžiausių Lietuvos dienraščių, žurnalų, televizijos ir radijo laidų redakcijos, knygų leidyklos ir t. t.

Vilnius – ne tik politikos ir kultūros bet ir svarbus pramonės ir transporto centras. Per Vilnių eina svarbūs tarptautiniai plentai ir geležinkeliai, yra tarptautinis aerouostas. Čia klesti statybinių konstrukcijų, maisto, siuvimo, biochemijos, medienos ir baldų pramonė, tikslųjų prietaisų gamyba ir kt. Pramonė čia plėtojama inovacijų ir aukščiausios kvalifikacijos žmogiškųjų išteklių pagrindu. Dabartinis Vilnius – sparčiausiai auganti ir modernėjanti Baltijos šalių sostinė, pretenduojanti tapti patraukliausiu verslo, politinių

ir kultūrinių susitikimų bei renginių centru. Mieste puikiai išplėtotą paslaugų ir pramogų infrastruktūrą – gausu nakvynės, maitinimo, laisvalaikio praleidimo vietų.¹⁶

Gamta ir geografinė:

Vilnius yra pietrytinėje Lietuvoje. Išsidėstęs Vilnios ir Neries santakoje. Apie 20 km į pietus nuo geografinio Europos centro. Vilnius yra 312 km nuo Baltijos jūros. Miesto plotas yra 402 km². Pastatai sudaro 20,2 % miesto teritorijos. Miškai sudaro 43,9 % miesto, o vandenys 2,1 %.¹⁷

Gyventojų skaičius:

2018 m. pradžioje Sostinės regione gyveno 805,4 tūkst. (28,7 proc. visų Lietuvos nuolatinių gyventojų), Vidurio ir vakarų Lietuvos regione – kiek daugiau nei 2 mln. (71,3 proc.) nuolatinių gyventojų. Per metus Vidurio ir vakarų Lietuvos regione nuolatinių gyventojų skaičius sumažėjo 39,2 tūkst., arba 1,92 proc., o Sostinės regiono gyventojų skaičius šiek tiek (194, arba 0,02 proc.) padidėjo.¹⁸

	2014	2015	2016	2017	2018
Šalis	2 943 472	2 921 262	2 888 558	2 847 904	2 808 901
Sostinės regionas	806 106	807 523	805 380	805 173	805 367
Vidurio ir vakarų Lietuvos regionas	2 137 366	2 113 739	2 083 178	2 042 731	2 003 534

2.4 pav. Nuolatiniai gyventojai metų pradžioje.

Bendrasis vidaus produktas:

2018 m. BVP padidėjo visose apskrityse. Sukurto BVP dalis, palyginti su 2017 m., padidėjo tik Vilniaus ir Kauno apskrityse – atitinkamai 1,1 ir 0,3 proc. punkto. 2018 m. daugiausia – 23,4 tūkst. EUR – bendrojo vidaus produkto (BVP) vienam gyventojui teko Vilniaus apskrityje. Išankstiniais duomenimis, 2018 m. Sostinės regione buvo sukurta 18,9 mlrd. EUR, arba 41,8 proc., viso šalies BVP. Sostinės regione sukurta BVP vienam gyventojui 1,8 karto viršijo Vidurio ir vakarų Lietuvos regiono lygį. BVP Sostinės regione, palyginti su 2017 m., padidėjo 5,9 proc., vertinant regionų BVP praėjusių metų kainomis.¹⁹

	BVP, mln. EUR	BVP dalis, palyginti su šalies BVP, %	BVP, tenkantis vienam gyventojui, tūkst. EUR	BVP, tenkantis vienam gyventojui, palyginti su šalies vidurkiu, %	Vidutinis metinis gyventojų skaičius, tūkst.
Lietuvos Respublika	45264,4	100,0	16,2	100,0	2801,5
Sostinės regionas	18907,7	41,8	23,4	144,8	808,0
Vilniaus apskritis	18907,7	41,8	23,4	144,8	808,0
Vidurio ir vakarų Lietuvos regionas	26356,6	58,2	13,2	81,8	1993,6

2.5 pav. BVP ir gyventojai pagal du regionus 2018 m.

Tiesioginės užsienio investicijos:

2018 m. gruodžio 31 d. duomenimis, sukauptosios tiesioginės užsienio investicijos (TUI) Lietuvoje sudarė 17 mlrd. EUR ir, palyginti su 2017 m. gruodžio 31 d. duomenimis, padidėjo 4,5 proc., Sostinės regione padidėjo 3,2 proc. Daugiausia investuota Vilniaus apskrityje – 70,2 proc. visų šalies TUI (Vilniaus miesto savivaldybėje – 95 proc. visų Vilniaus apskrities TUI). TUI vienam gyventojui Sostinės regione teko 14,8 tūkst. EUR, Vidurio ir vakarų Lietuvos regione – 2,6 tūkst. EUR. Daugiausia Sostinės regione investavo Švedijos (30,4 proc. visų regiono TUI), Nyderlandų (17,8 proc.) ir Estijos (12,2 proc.) investuotojai, o Vidurio ir vakarų regione – Lenkijos (13,4 proc.), Danijos (10,9 proc.) ir Vokietijos (9,8 proc.).

¹⁶ Internetinė prieiga: http://regionai.stat.gov.lt/lt/vilniaus_apskritis/vilniaus_miesto_savivaldybe.html, peržiūrėta 2020-01-06.

¹⁷ Internetinė prieiga: <https://lt.wikipedia.org/wiki/Vilnius>, peržiūros data 2020-01-06.

¹⁸ Internetinė prieiga: <https://osp.stat.gov.lt/informaciniai-pranesimai?articleId=6012586>, peržiūros data 2020-01-06.

¹⁹ Internetinė prieiga: <https://osp.stat.gov.lt/informaciniai-pranesimai?articleId=7016550>, peržiūros data 2020-01-06.

	Iš viso	Sostinės regionas / Vilniaus apskritis	Vidurio ir vakarų regionas	Apskritis								
				Alytaus	Kauno	Klaipėdos	Marijampolės	Panevėžio	Šiaulių	Tauragės	Telšių	Utenos
Iš viso	17 031,8	11 959,7	5 072,1	171,5	1 989,3	1 261,5	170,0	392,1	327,1	49,6	530,3	180,7
Švedija	3 879,6	3 633,8	245,8	3,6	105,6	31,7	59,5	10,9	30,9	0,8	2,3	0,7
Nyderlandai	2 521,7	2 130,8	390,9	*	332,6	12,0	*	9,0	13,7	6,8	15,2	1,3
Estija	1 729,8	1 454,1	275,7	26,6	107,3	72,2	17,3	42,5	27,0	0,9	-22,8	4,8
Kipras	1 261,2	877,3	383,9	*	23,6	341,5	8,5	0,4	-	-	5,3	*
Vokietija	1 158,8	660,1	498,7	1,0	232,9	136,1	4,2	42,0	70,2	5,6	1,3	5,5
Lenkija	970,0	290,4	679,6	30,4	80,4	31,0	0,4	0,3	2,2	0,0	533,3	1,7
Danija	730,0	174,9	555,1	12,8	100,7	215,9	48,9	87,9	66,3	7,6	13,2	1,9

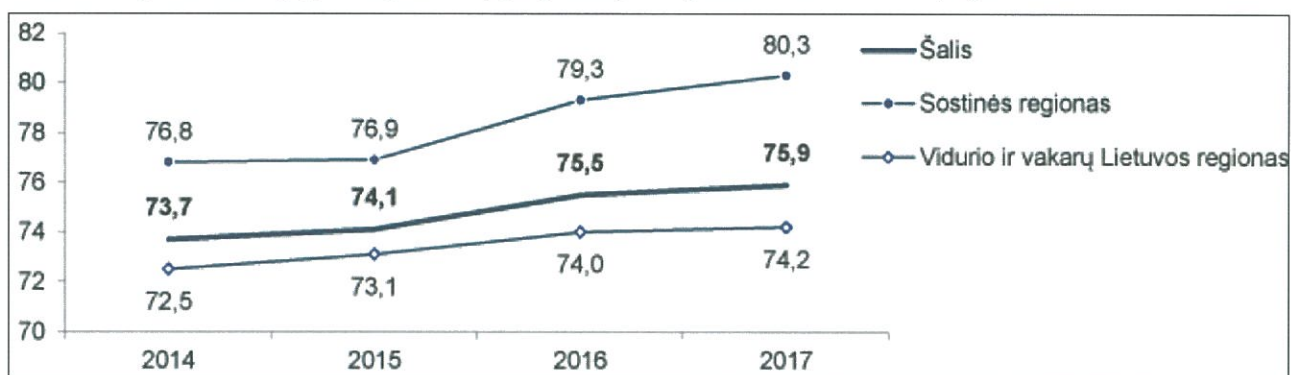
2.6 pav. TUI pagal šalis investuotojas 2018 m.

Sostinės regione daugiausia investuota į finansinės ir draudimo veiklos (4,4 mlrd. EUR), nekilnojamojo turto operacijų veiklos (1,6 mlrd. EUR), didmeninės ir mažmeninės prekybos (1,5 mlrd. EUR) bei profesinės, mokslinės bei techninės veiklos (1,3 mlrd. EUR) įmones.²⁰

Darbo jėga, darbo jėgos aktyvumo lygis ir bedarbiai:

2016–2017 m. Sostinės regione darbo jėga (užimti gyventojai ir bedarbiai) padidėjo 10,1 tūkst., arba 2,3 proc., o Vidurio ir vakarų Lietuvos regione sumažėjo 29,6 tūkst., arba 2,9 proc.

15–64 metų amžiaus gyventojų darbo jėgos aktyvumo lygis (darbo jėgos santykis su visais tokio amžiaus gyventojais) Sostinės regione 2016–2017 m. padidėjo nuo 79,3 iki 80,3 proc. Vidurio ir vakarų Lietuvos regione darbo jėgos aktyvumo lygis padidėjo nežymiai – nuo 74 iki 74,2 proc.



2.7 pav. Darbo jėgos aktyvumo lygis 15–64 metų amžiaus, proc.

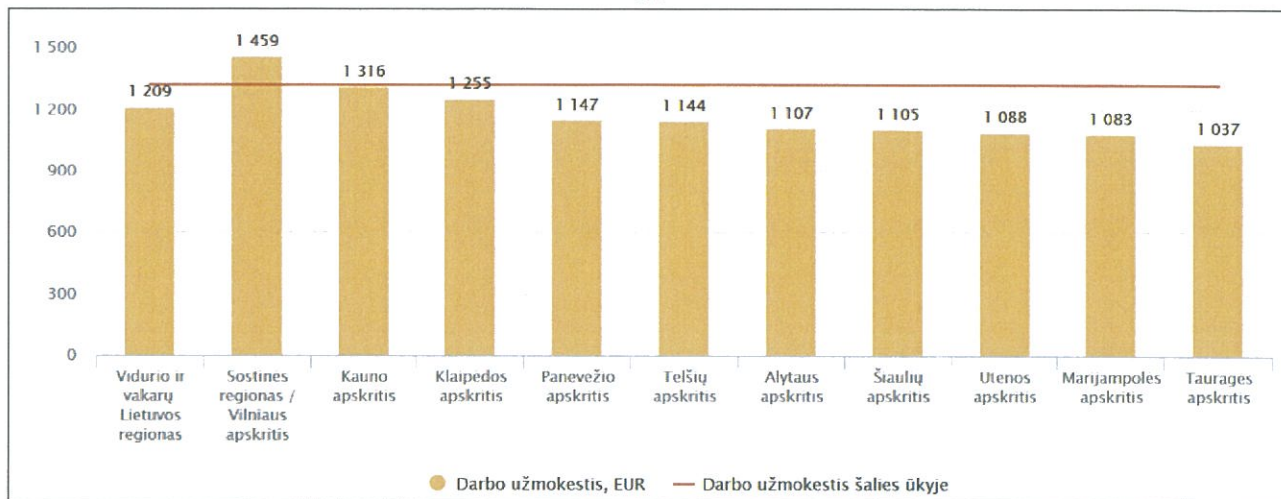
2016–2017 m. bedarbių skaičius mažėjo abiejuose regionuose: Sostinės – 2,8 tūkst., Vidurio ir vakarų Lietuvos – 10,2 tūkst. 2017 m. Sostinės regione nedarbo lygis sudarė 4,8 proc., Vidurio ir vakarų Lietuvos regione gerokai aukštesnis – 8,1 proc.²¹

Darbo užmokestis:

Vidutinis mėnesinis bruto darbo užmokestis šalies ūkyje (be individualių įmonių) 2019 m. trečiąjį ketvirtį Sostinės regione buvo 1 459,4 EUR ir, palyginti su 2019 m. antruoju ketvirčiu, padidėjo 1,5 proc. Vidutinis mėnesinis bruto darbo užmokestis šalies ūkyje per ketvirtį padidėjo visose apskrityse – nuo 1,5 proc. Vilniaus iki 3,8 proc. Panevėžio apskrityje. 2019 m. trečiąjį ketvirtį didžiausią – 1 459,4 EUR – bruto darbo užmokestį gavo Vilniaus apskrities įmonių, įstaigų ir organizacijų darbuotojai.

²⁰ Internetinė prieiga: <https://osp.stat.gov.lt/informaciniai-pranesimai?articleId=6841561>, peržiūros data 2020-01-06.

²¹ Internetinė prieiga: <https://osp.stat.gov.lt/informaciniai-pranesimai?articleId=6012586>, peržiūros data 2020-01-06.

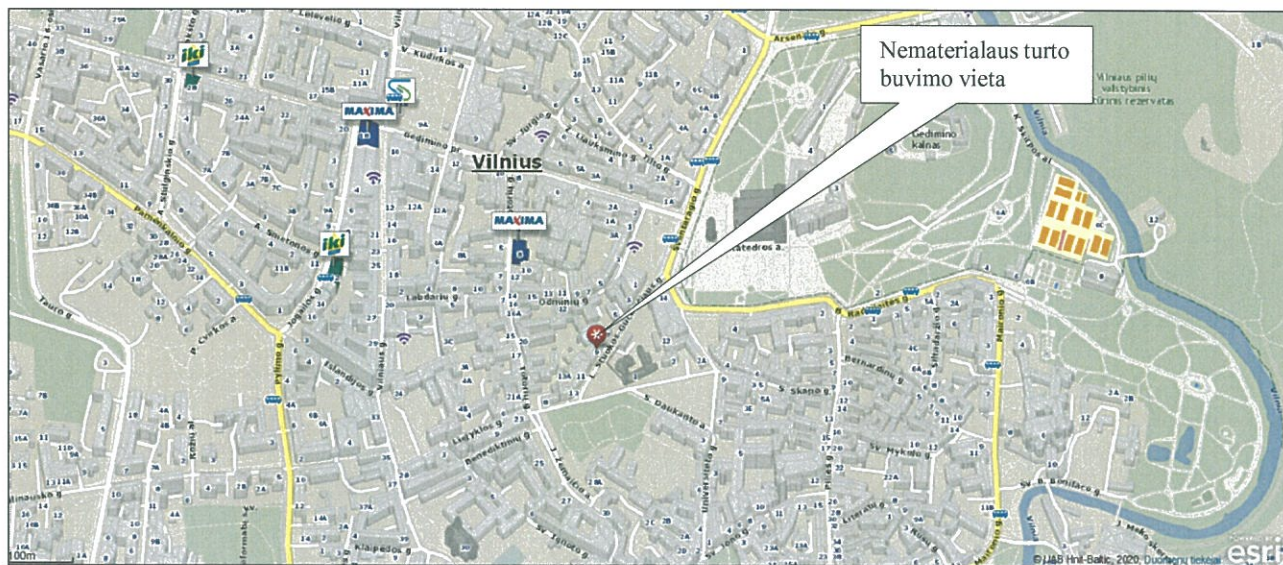


2.8 pav. Vidutinis mėnesinis bruto darbo užmokestis pagal regionus ir apskritis 2019 m. trečiąjį ketvirtį

Per metus vidutinis mėnesinis bruto darbo užmokestis, pašalinus nuo 2019 m. bruto darbo užmokesčio indeksavimo dėl įsigaliojusio mokesčių pasikeitimo įtaką, Sostinės regione išaugo 9,3 proc., Vidurio ir vakarų Lietuvos regione – 8,8 proc. 2019 m. trečiąjį ketvirtį didžiausią bruto darbo užmokestį – 1 503,3 EUR – gavo Vilniaus miesto savivaldybės įmonių, įstaigų ir organizacijų darbuotojai. Šioje savivaldybėje vidutinis mėnesinis bruto darbo užmokestis 185,7 EUR viršijo šalies vidurkį.²²

Nematerialaus turto buvimo vietos aprašymas:

Vertinamas nematerialusis turtas naudojamas VŠĮ Kaimo verslo ir rinkų plėtros agentūros, įsikūrusios istoriniame Vilniaus senamiestyje, kuriame gausi svarbių valstybinių institucijų koncentracija (netoliese – LR Prezidentūra, Vilniaus universitetas), taip pat aplinkui gausu komercinės ir visuomeninės paskirties objektų: maitinimo, prekybos, mokslo įstaigų, bažnyčių, kultūros ir architektūros paminklų, muziejų ir kt. Vertinamo nematerialaus turto buvimo vieta pateikiama žemiau esančiame paveiksle.



2.9 pav. Vertinamo nematerialaus turto buvimo vieta (šaltinis: www.maps.lt)

2.2. VERTINAMO NEMATERIALIAUS TURTO TEISINIS REŽIMAS

Vertinamo nematerialaus turto savininkas, turto valdymo teisė bei kiti pagrindiniai juridiniai duomenys pateikiami žemiau esančioje lentelėje.

2.1. lentelė. Pagrindiniai juridiniai duomenys

Turto pavadinimas	Informacinės sistemos RRP AIS
Turto savininkas (-ai)	LIETUVOS RESPUBLIKA, a.k. 111105555
Turto patikėtinis	Lietuvos Respublikos žemės ūkio ministerija, a. k. 188675190
Juridinis įsigijimo pagrindas	2019-04-05 Nematerialaus turto perdavimo ir priėmimo aktas
Turto valdymo teisė	Patikėjimo teisė
Turto naudotojas	VŠĮ Kaimo verslo ir rinkų plėtros agentūra, a. k. 304894892

²² Internetinė prieiga: <https://osp.stat.gov.lt/informaciniai-pranesimai?articleId=6968416>, peržiūros data 2020-01-06.

Turto naudojimo pagrindas	2019 m. liepos 30 d. LR Žemės ūkio ministro įsakymas Nr. 3D-453 „Dėl informacinės sistemos investavimo į VŠĮ Kaimo verslo ir rinkų plėtros agentūrą“
Pastabos	-.

2.3. VERTINAMO NEMATERIALIAUS APRAŠYMAS IR INDIVIDUALŪS POŽYMIAI

Bendra informacija:

RRPAIS (rinkos reguliavimo priemonių administravimo informacinės sistemos) yra skirta VŠĮ Kaimo verslo ir rinkų plėtros agentūros vykdomų ES reguliuojamų intervencinių supirkimų bei kitų rinkos rėmimo priemonių administravimo procesų automatizavimui. Informacinės sistemos sukurtos kaip priemonė, kuri kompiuterizuoja svarbiausius Agentūroje vykdomus administravimo procesus.

RRPAIS sukurta 2003-09-10 d., naudojant taikomųjų programų kūrimo priemonių rinkinį *Oracle Internet Developer Suite 10g rel. 2*. Sistemų kūrėjas – „ASTEC Global Consultancy Ltd“ (Airija). Sistema pradėta naudoti (įvedimo į eksploataciją data) – 2003-10-27 d. Nuo sukūrimo sistema buvo palaikoma, modifikuojama ir tobulinama. Paskutiniai atnaujinimai buvo atlikti iki 2015 metų.

RRPAIS yra eksploatuojama šiose technologinėse platformose: Duomenų bazė – *Oracle Database Server 10g rel. 2 Standard Edition*; Taikomųjų programų vykdymo platforma – *Oracle Internet Application Server 10g rel. 2 Forms & Reports Only*.

RRPAIS sudaro (2014 metų duomenys):

- 484 duomenų bazės lentelės ir vaizdai (į šį skaičių neįtrauktos audito lentelės ir vaizdai);
- 412 duomenų bazėje saugomų PL/SQL paketų;
- 218 duomenų bazėje saugomų PL/SQL funkcijų;
- 836 duomenų bazėje saugomos PL/SQL procedūros;
- 159 ekraninės formos;
- 42 ataskaitos;
- sistemoje administruojama apie 10 000 pareiškėjų.

Sistemos naudotojai:

Pagrindinis sistemos naudotojas – VŠĮ Kaimo verslo ir rinkų plėtros agentūra. RRPAIS turi tiesioginę sąsają su Nacionalinės mokėjimo agentūros (NMA) informacinėmis sistemomis, kuriai teikiami duomenys, reikalingi NMA atlikti išmokas pareiškėjams.

Sistemos funkcijos, moduliai:

Pagrindinės RRPAIS sistemos funkcijos yra gautų prašymų dėl paramos pagal priemonės duomenų registravimas, apdorojimas ir tvarkymas, išmokos dydžio apskaičiavimas ir informacijos perdavimas į NMA finansų apskaitos sistemą.

RRPAIS posistemes (modulius) sudaro VŠĮ Kaimo verslo ir rinkų plėtros agentūros administruojamos žemės ūkio ir maisto produktų rinkos reguliavimo priemonės:

1. intervencinis grūdų pirkimas, saugojimas ir pardavimas iš intervencinių sandėlių;
2. intervencinis sviesto pirkimas, saugojimas ir pardavimas iš intervencinių sandėlių;
3. intervencinis nugriebto pieno miltelių pirkimas, saugojimas ir pardavimas iš intervencinių sandėlių;
4. intervencinis galvijienos pirkimas, saugojimas ir pardavimas iš intervencinių sandėlių;
5. parama už privatų sūrių sandėliavimą;
6. parama už privatų sviesto sandėliavimą;
7. parama už privatų nugriebto pieno miltelių sandėliavimą;
8. parama už privatų baltojo cukraus sandėliavimą;
9. parama už privatų galvijienos sandėliavimą;
10. parama už privatų kiaulienos sandėliavimą;
11. parama už privatų avienos ir ožkienos sandėliavimą;
12. parama už cukraus naudojimą pramoninių produktų gamyboje;
13. parama už pašalintus iš rinkos šviežius vaisius ir daržoves, vaisių ir daržovių derliaus nenuėmimą ir nesunokusio derliaus nuėmimą;
14. informavimo apie žemės ūkio produktus ir jų pardavimų skatinimo vidaus rinkoje ir trečiojoje šalyse programas;
15. parama už pieno ir pieno produktų suvartojimą švietimo ir mokslo įstaigose;
16. vaisių vartojimo skatinimo mokyklose programa;
17. parama Lietuvos vyno sektoriui.

Remiantis vertinimo užsakovo pateiktais duomenimis (žr. ataskaitos priedus), nuo 2013 metų yra naudojami, palaikomi ir atnaujinami tik 2 RRPAIS moduliai – „**Pienas vaikams**“ (parama už pieno ir pieno produktų suvartojimą švietimo ir mokslo įstaigose) ir „**Vaisiai mokykloms**“ (parama už vaisių vartojimo skatinimą vaikų ugdymo įstaigose).

RRPAIS išskiriamos aukščiau pateiktų posistemų aplikacijos ir VPN prieiga. Tarpusavyje jos turi sąryšį duomenų mainų lygmenyje. Kadangi daugelis veiksmų sekų atskirose priemonėse pasikartoja, RRPAIS funkcinėje struktūroje išskiriamos 3 tipų užduotys:

- bendros užduotys: užduotys bendros visoms priemonėms;
- abstrakčios užduotys: konkrečių užduočių aprašymo šablonai, į kuriuos įkelta besikartojanti informacija;
- konkrečios užduotys: konkrečios priemonės ar analogiškai administruojamų priemonių grupės uždaviniai.

Visos RRPAIS posistemės naudojami vieningais žinytais. Žinytus specialių RRPAIS aplikacijų pagalba RRPAIS duomenų bazėje tvarko administratoriai.

RRPAIS aplikacijoje numatytos funkcijos, kurios generuoja ataskaitas skirtas ES. Ataskaitos perduodamos atitinkamam atsakingam asmeniui į NMA, kuris patikrinęs ataskaitos teisingumą ir patvirtinęs išsiunčia į ES. Kartu numatytas tiesioginis duomenų perdavimas ES iš RRPAIS.

RRPAIS VPN prieiga užtikrina:

- per VPN aplikaciją vieniems vartotojams teikti duomenis kitiems vartotojams, o pastariesiems, patikrinus jų teisingumą atlikti pateiktų duomenų registraciją RRPAIS duomenų bazėje;
- per VPN aplikaciją jungtis prie duomenų bazės, pasiimti iš jos reikiamus duomenis ir įvesti į ją duomenis.

Saugiam RRPAIS duomenų perdavimui ir gavimui įdiegtas VPN ryšio kanalas, per Valstybinį saugų duomenų perdavimo tinklą.

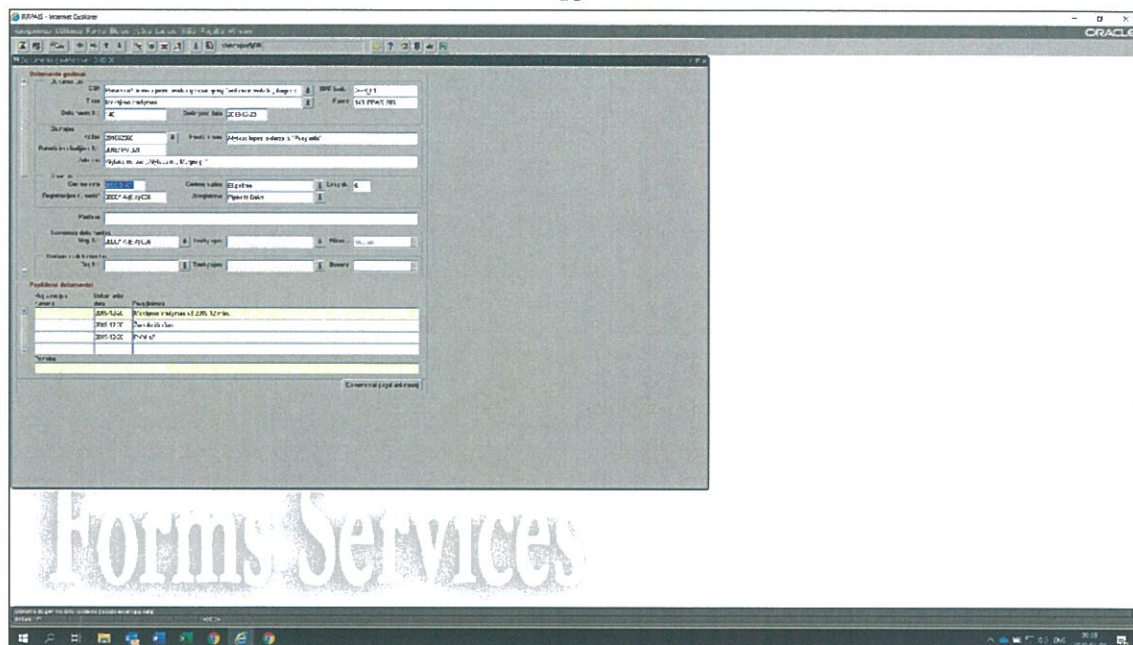
Sistemos palaikymas, atnaujinimai:

RRPAIS sukurta 2003-09-10 d., sistemų kūrėjas – „ASTEC Global Consultancy Ltd“ (Airija). Nuo sukūrimo sistema buvo palaikoma, modifikuojama ir tobulinama. Paskutiniai atnaujinimai buvo atlikti iki 2015 metų. Esminiai sistemos atnaujinimo, modifikavimo bei naujų funkcijų diegimo darbai buvo atliekami pasitelkiant išorinius paslaugų tiekėjus. Paskutiniuosius RRPAIS sistemos atnaujinimus atliko UAB „AFFECTO LIETUVA“. Vadovaujantis RRPAIS nuostatų 28 p. (žr. ataskaitos priedus), RRPAIS kūrimas ir tvarkymas finansuojami iš Lietuvos valstybės biudžeto. Žemiau esančioje lentelėje pateikiami išorinių paslaugų tiekėjų atlikti sistemos atnaujinimo darbai ir atliktų darbų chronologinė seka.

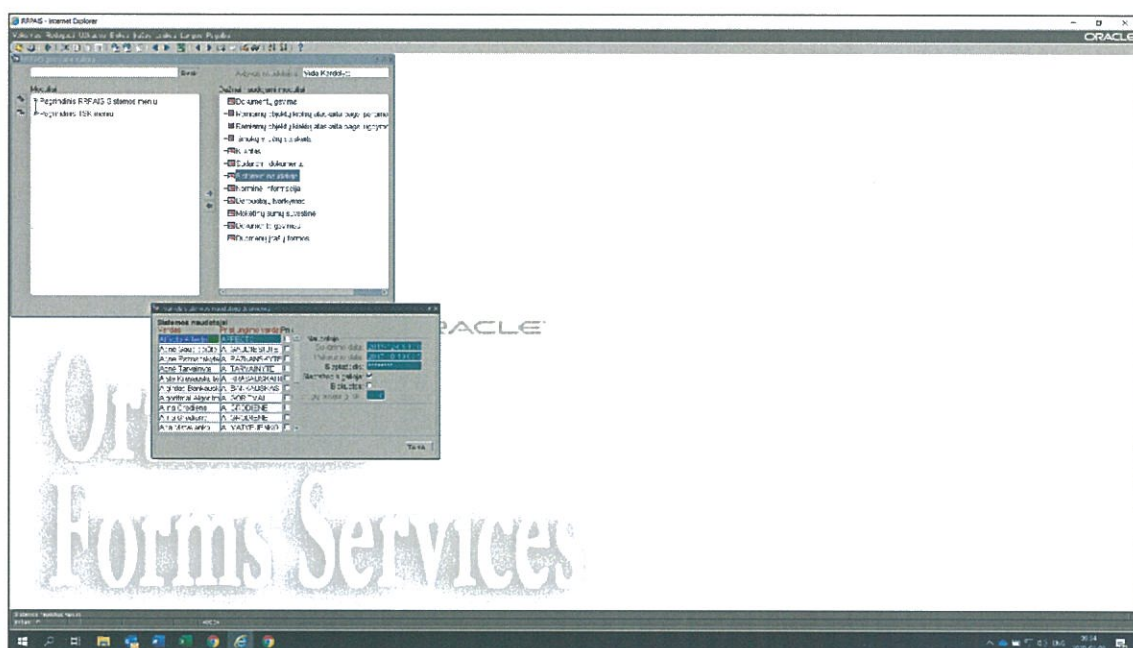
2.2 lentelė. RRPAIS sukūrimo ir atnaujinimų chronologinė seka

Eil. Nr.	Pavadinimas	Gavimo data	Įvedimo į eksploataciją data
1	Informacinės sistemos įsigijimas	2003-09-10	2003-10-27
2	RRA inf. Sistemų plėtra (RRPAIS)	2007-07-02	2007-07-09
3	RRPAIS funkcijų modifikav. ir įdiegimas	2010-12-03	2011-01-13
4	RRPAIS pokyčių įgyvendinimas I	2012-06-29	2012-07-05
5	Priemonės "Parama už maisto produktų suvartojimą švietimo ir mokslo įstaigose" kiekių perskaičiavimo į sąlyginį pieną automatizavimas	2012-07-16	2012-07-17
6	RRPAIS pokyčių įgyvendinimas II	2014-06-30	2013-12-12
7	RRPAIS pokyčių įgyvendinimas III	2014-06-30	2013-12-12
8	RRPAIS priemonės "Pienas vaikams" modulių kūrimas ir įdiegimas	2014-06-30	2014-07-31
9	RRPAIS priemonės "Vaisiai mokykloms" modulių kūrimas ir įdiegimas	2014-07-31	2014-07-31

Remiantis vertinimo užsakovo pateiktais duomenimis (žr. ataskaitos priedus), nuo 2013 metų visi sistemos atnaujinimo, modifikavimo bei naujų funkcijų diegimo darbai buvo atliekami tik 2 RRPAIS moduliams – „**Pienas vaikams**“ (parama už pieno ir pieno produktų suvartojimą švietimo ir mokslo įstaigose) ir „**Vaisiai mokykloms**“ (parama už vaisių vartojimo skatinimą vaikų ugdymo įstaigose). Keletas RRPAIS momentinių ekrano nuotraukų pateikiama žemiau esančiuose paveiksluose.



2.10 pav. Vartotojo sąsaja (gautų dokumentų registravimas)



2.11 pav. Vartotojo sąsaja (sistemos naudotojų duomenų tvarkymas)

RRPAIS sistemos trūkumai:

- RRPAIS sistemą sudaro 17 modulių, iš kurių naudojami tik 2, likusieji 15 modulių nuo 2013 metų nebuvo atnaujinti bei modifikuoti;
- sistemoje nėra įdiegtas automatinis duomenų importas, visi gauti duomenys įvedami rankiniu būdu;
- RRPAIS palaikymas ir priežiūra yra specifiniai (palaikymas vykdomas naudojant pasenusią Oracle platformos versiją);
- sistema veikia per kelis skirtingus serverius RRPAIS-DB ir RRPAIS-APP;
- sistema veikia tik su pasenusia Java versija (6/31).

TURTO PLĖTROS GALIMYBĖS IR (ARBA) ALTERNATYVUS PANAUDOJIMAS

Didžiausias ir geriausias turto panaudojimas yra tas, kuris maksimaliai padidina jo potencialą, kuris yra įmanomas, teisiškai leistinas ir finansiškai įvykdomas. Didžiausias ir geriausias panaudojimas gali būti tęsiant esamą turto naudojimą arba įgyvendinant alternatyvų panaudojimą.²³

Verslo vertintojo nuomone, atsižvelgiant į tai, kad vertinamas nematerialusis turtas – specializuota informacinė sistema, sukurta ir pritaikyta VŠĮ Kaimo verslo ir rinkų plėtros agentūroje vykdomus procesus administruoti, esamas vertinamo turto panaudojimas yra efektyvesnis už alternatyvas, todėl ir perspektyvinį nematerialaus turto panaudojimą pagal RRPAIS nuostatuose numatytas funkcijas ir paskirtį galima laikyti didžiausiu ir geriausiu jo panaudojimu, informacinės sistemos plėtrą vykdant atsižvelgiant į naudotojo poreikius.

²³ Tarptautiniai vertinimo standartai (TVS), Londonas, IVSC, 2017, 104-asis TVS, 30.4 punktas.

3. NEMATERIALIAUS TURTO VERTĖS NUSTATYMAS

3.1. TURTO VERTĖS NUSTATYMO PAGRINDIMAS

Vertinimo atvejis reglamentuojamas (TVVPI) - kitas atvejis, kai to pageidauja užsakovas, vertinimo tikslas – nuosavybės teisės perleidimo. Vertintojas nustato rinkos vertę, kuri Lietuvos Respublikos turto ir verslo vertinimo pagrindų įstatyme nusakoma taip: „<...> apskaičiuota pinigų suma, už kurią galėtų būti perduotas turtas arba verslas jo vertinimo dieną, sudarius tiesioginį komercinį norinčių perduoti turtą arba verslą ir norinčių jį įsigyti asmenų sandorį po šio turto arba verslo tinkamo pateikimo rinkai, kai abi sandorio šalys veikia dalykiškai, be prievartos ir nesaistomos kitų sandorių ir interesų“.

Turto arba verslo vertės nustatymo principai:

Turto arba verslo vertė yra nustatoma:²⁴

- vadovaujantis rinkos ekonomikos logika ir kriterijais, rinkos ir ekonominių sąlygų tyrimų ir stebėjimų rezultatais;
- laikantis teisingumo, protingumo, sąžiningumo, nuosavybės neliečiamumo, sutarčių laisvės, vertinimo objektyvumo ir nepriklausomumo, teisinio apibrėžtumo ir neleistinumo piktnaudžiauti teise principų;
- taikant teisėtą, pagrįstą lūkesčių ir interesų, apdairumo ir atsargumo, pakeitimo kitu turtu arba verslu ir alternatyvaus turto arba verslo panaudojimo kriterijus.

Turto arba verslo vertės nustatymo pagrindas yra nauda, kurią galima gauti turtą arba verslą protingai naudojant, plėtojant arba juo disponuojant.²⁵

Turto arba verslo vertė gali būti nustatoma pagal:²⁶

- pirkimo – pardavimo sandorius;
- turto sukūrimo (atkūrimo) sąnaudas;
- pajamas, gaunamas naudojant turtą, arba verslo pajamas;
- kitus Tarptautiniuose vertinimo standartuose ir Europos vertinimo standartuose nustatytus turto arba verslo vertės nustatymo pagrindus.

Lemiamas veiksnys, pasirenkant vertinimo pagrindą, o tuo pačiu ir metodą (metodus ar jų derinius), yra vertinimo tikslas.

Lietuvos Respublikoje yra taikomi šie turto vertinimo metodai, aprobuoti Lietuvos Respublikos finansų ministro įsakyme „Dėl turto ir verslo vertinimo metodikos patvirtinimo“:²⁷

- lyginamasis metodas;
- išlaidų (kaštų) metodas;
- pajamų (diskontuotų pinigų srautų, kapitalizavimo ir kiti tarptautinėje praktikoje taikomi skaičiavimo būdai) metodas;
- aukščiau nurodytų metodų deriniai.

Trys vertinimo metodai, aprašyti 105-ajame TVS „Vertinimo požįūriai ir metodai“, gali būti taikomi nematerialiojo turto vertinimui.

Vadovaujantis TVS, būtina atsižvelgti į svarbius ir atitinkamus vertinimo būdus. 105-ajame TVS aprašyti ir apibrėžti metodai yra pagrindiniai, kurie naudojami vertinant. Jie visi paremti ekonominiais kainų pusiausvyros principais, išmokų numatymo ar pakeitimų principais.²⁸

Vertintojams nebūtina naudoti daugiau nei vieno turto vertinimo metodo, ypač kai vertintojas yra itin užtikrintas metodo tikslumu ir patikimumu, atsižvelgdamas į vertinimo faktus ir aplinkybes. Vis dėlto, vertintojai turėtų apsvarstyti kelių metodų naudojimą, ir reikėtų apsvarstyti daugiau nei vieną vertinimo

²⁴ Lietuvos Respublikos turto ir verslo vertinimo pagrindų įstatymo (TVVPI), 1999-05-25, Nr. VIII-1202, aktualia redakcija (Žin., 1999, Nr. 52-1672; 2011, Nr. 86-4139) 5 straipsnio 1 punktą.

²⁵ Lietuvos Respublikos turto ir verslo vertinimo pagrindų įstatymo (TVVPI), 1999-05-25, Nr. VIII-1202, aktualia redakcija (Žin., 1999, Nr. 52-1672; 2011, Nr. 86-4139) 5 straipsnio 2 punktą.

²⁶ Lietuvos Respublikos turto ir verslo vertinimo pagrindų įstatymo (TVVPI), 1999-05-25, Nr. VIII-1202, aktualia redakcija (Žin., 1999, Nr. 52-1672; 2011, Nr. 86-4139) 5 straipsnio 3 punktą.

²⁷ Lietuvos Respublikos Finansų ministro 2012 m. balandžio 27 d. įsakymas Nr. 1K-159 „Dėl turto ir verslo vertinimo metodikos patvirtinimo“ ir tuo įsakymu patvirtinta Turto ir verslo vertinimo metodika (Žinios, 2012, Nr. 50-2502) 54 punktą.

²⁸ Tarptautiniai vertinimo standartai (TVS), Londonas, IVSC, 2017, 105-asis TVS, 10.1 punktą.

metodą, kuris gali būti naudojamas norint nustatyti vertę, ypač tuomet, jei nėra pakankamai faktinės ar pastebimos informacijos, kurios pakaktų vienam metodui, kad būtų gaunama patikima išvada.²⁹

Lyginamasis metodas

Lyginamojo metodo esmė – vertinamo turto palyginimas su analogišku arba panašiu turtu, kurių sandorių kainos yra žinomos turto vertintojui. Lyginamuoju metodu nustatoma turto rinkos vertė.

Taikant lyginamąjį metodą:

1. surenkama informacija apie ne mažiau kaip 3 per paskutinius 36 mėnesius įvykusių analogiško arba panašaus turto sandorių kainas;
2. įvertinami vertinamo turto ir analogiško arba panašaus turto, su kuriuo lyginamas vertinamas turtas, skirtumai ir daromos (jeigu būtina) analogiško arba panašaus turto sandorių kainų pataisos: laiko, vietos, kitų sąlygų, išreiškiančių vertinamo turto ir analogiško arba panašaus turto skirtumus, požiūriu.

Kadangi dauguma nematerialiojo turto yra nevienalytis, tapataus turto sandorių pavyzdžių, kuriuos galima būtų palyginti su vertinamu turtu, rinkoje yra itin mažai. Jeigu ir galima rasti tam tikrų sandorių, dažniausiai jie susiję su panašiu, o ne su tapačiu turtu.³⁰

Dažnai pasitaiko atvejų, kad viešojoje erdvėje neįmanoma rasti išsamios informacijos apie sandorį, dažnai taip yra dėl konfidencialumo. Vertintojas gali ir nežinoti visų sandorio sąlygų, pvz., ar pardavėjas suteikė garantijų ir kompensacijų, ar buvo paskatų, ar įtakos turėjo sandorio mokesčiai. Kad vertintojas, neturėdamas išsamios informacijos apie sandorį, galėtų juo pasitikėti, jis turi kruopščiai įvertinti visas aplinkybes.³¹

Lyginamojo metodo taikymo ar netaikymo pagrindimo aplinkybės:

Vertinamas nematerialusis turtas – specializuota informacinė sistema, sukurta ir pritaikyta VŠĮ Kaimo verslo ir rinkų plėtros agentūroje vykdomus procesus administruoti. Toks turtas, dėl unikalaus pobūdžio rinkoje yra retai parduodamas atskirai nuo kito įmonės turto arba viso verslo.

Turto ir verslo vertinimo metodika reglamentuoja minimalų, privalomą panašaus turto sandorių skaičių lyginamojo metodo taikymui. Verslo vertintojo turimais duomenimis, nematerialaus turto pirkimo – pardavimo sandoriai nėra registruojami ir kaupiami bendrame registre, duomenys apie nematerialaus turto sandorius dažnai nėra prieinami ir konfidencialūs. Vertintojui nepavyko surasti rinkoje pastaruoju metu įvykusių analogiško arba panašaus nematerialaus turto sandorių bei informacijos apie analogiško arba panašaus turto pasiūlos kainas.

Atsižvelgiant į aukščiau nurodytas aplinkybes, dėl duomenų trūkumo, vadovaujantis metodikos 63 p. lyginamasis metodas netaikomas ir išvada dėl vertinamo turto vertės neformuluojama. Šiuo atveju nematerialaus turto vertinimas atliekamas taikant kitą turto vertinimo metodą.

Pajamų metodas

Pajamų metodo esmė – turto teikiamos naudos – grynujų būsimųjų pinigų srautų perskaičiavimas į turto vertę. Pajamų metodu nustatoma turto rinkos vertė.

Vertinant turtą pajamų metodu taikomi šie skaičiavimo būdai:

1. diskontuotų pinigų srautų skaičiavimo būdas;
2. kapitalizavimo skaičiavimo būdas;
3. kiti tarptautinėje praktikoje taikomi skaičiavimo būdai (netaikyto naudojimosi turtu mokesčio skaičiavimo būdas; papildomo pelno skaičiavimo būdas; perteklinių pajamų skaičiavimo būdas; plyno lauko skaičiavimo būdas ir kt.).

Pajamų metodo taikymo ar netaikymo pagrindimo aplinkybės:

Pajamų metodu gali būti vertinamas tik tas turtas, kuris duoda ar gali duoti pajamas. Vertinimo dieną vertinamas nematerialusis turtas nebuvo teikiantis pajamas. Informacinė sistema yra specializuota, sukurta ir pritaikyta VŠĮ Kaimo verslo ir rinkų plėtros agentūroje vykdomus procesus administruoti, t. y. naudojama vidinėms reikmėms, be to, dėl unikalaus turto pobūdžio nėra galimybės jos pritaikyti alternatyviam

²⁹ Tarptautiniai vertinimo standartai (TVS), Londonas, IVSC, 2017, 105-asis TVS, 10.4 punktas.

³⁰ 3-iasis techninis informacinis dokumentas. Nematerialiojo turto vertinimas. Turto vertinimo priežiūros tarnyba, vertimas į lietuvių k., 2014, 5.4 punktas.

³¹ 3-iasis techninis informacinis dokumentas. Nematerialiojo turto vertinimas. Turto vertinimo priežiūros tarnyba, vertimas į lietuvių k., 2014, 5.7 punktas.

panaudojimui pajamų iš jos gavimui. Atsižvelgiant į nurodytas aplinkybes, šiuo atveju pajamų metodas nematerialaus turto rinkos vertės nustatymui netaikomas.

Išlaidų (kaštų) metodas

Išlaidų (kaštų) metodo esmė – prielaida, kad kaina, kurią pirkejas rinkoje mokėtų už vertinamą turtą, jeigu tam poveikio neturėtų tokie veiksniai kaip laikas, rizika ar kiti, būtų ne didesnė nei analogiško turto įsigijimo, pagaminimo, atkūrimo, atgaminimo, atstatymo (įrengimo) kaina. Išlaidų (kaštų) metodu nustatoma atkuriamoji turto vertė.

Išlaidų (kaštų) metodas taikomas apskaičiuojant specialios paskirties ar retai rinkoje parduodamų objektų vertę, kai lyginamuoju metodu ar pajamų metodu turto rinkos vertės nustatyti neįmanoma. Esant nurodytoms aplinkybėms, išlaidų (kaštų) metodu nustatyta atkuriamoji turto vertė laikoma turto rinkos verte.

Išlaidų metodas grindžiamas ekonomikos principu, kad pirkejas už turtą nemokės daugiau, nei kainuotų nusipirkti ar pasigaminti kitą tokio pat naudingumo turtą. Dažniausiai nematerialusis turtas yra nevienalytis, todėl tokio paties ar panašaus turto sandorių pavyzdžių rinkoje yra itin mažai. Taikant išlaidų metodą atsižvelgiama į išlaidas, kurias pirkejas patirtų statydamas ar gamindamas tokį patį turtą.³²

Išlaidų metodas dažniausiai taikomas tokiam nematerialiajam turtui vertinti, kai nėra identifikuojamų pajamų srautų arba kitos ekonominės naudos. Nematerialiojo turto, kuris paprastai vertinamas išlaidų metodu, pavyzdžiai:³³

- paties verslo subjekto sukurta programinė įranga;
- interneto svetainės;
- suburto darbo kolektyvo gebėjimų nauda.

Išlaidų (kaštų) metodo taikymo ar netaikymo pagrindimo aplinkybės:

Atsižvelgiant į tai, kad vertinama specializuota informacinė sistema, sukurta ir pritaikyta VŠĮ Kaimo verslo ir rinkų plėtros agentūroje vykdomus procesus administruoti, t. y. naudojama vidinėms reikmėms ir negeneruoja pajamų srautų, o dėl unikalaus turto pobūdžio nėra galimybės taikyti lyginamojo metodo, todėl vertinamo nematerialaus turto ekonominė nauda grindžiama pakeitimo sąnaudomis, taikant išlaidų (kaštų) metodą.

3.2. VERTINAMO NEMATERIALIAUS TURTO RINKOS APŽVALGA

Remiantis Lietuvos banko, Lietuvos statistikos departamento ir kitų žemiau nurodytų šaltinių duomenimis pateikiama ekonominės padėties ir nematerialaus turto rinkos apžvalga.

3.2.1 EKONOMINIAI IR SOCIALINIAI RODIKLIAI, FINANSAVIMO SĄLYGOS

3.2.1.1 Ekonominiai rodikliai

Bendrasis vidaus produktas

2018 m. šalies bendrasis vidaus produktas (BVP) to meto kainomis siekė 45,2 mlrd. EUR, remdamasis išankstiniais duomenimis, praneša Lietuvos statistikos departamentas.

Palyginti su 2017 m., realus BVP pokytis sudarė 3,6 proc. BVP raidai didžiausią teigiamą įtaką 2014–2018 m. darė paslaugų sektoriaus ir pramonės pridėtinės vertės augimas.

BVP augo visais 2018 m. ketvirčiais: I ketv. – 3,7 proc., II ketv. – 3,8 proc., III ketv. – 3,3 proc., IV ketv. – 3,6 proc.

2017-aisiais fiksuotas spartesnis ekonomikos augimas 2018 m. vėl šiek tiek sulėtėjo.

Infliacija

2018 m. Lietuvoje užfiksuota metinė (2018 m. gruodį, palyginti su 2017 m. gruodžiu) 1,9 proc. infliacija.

Bendrąjį metinį kainų pokytį lėmė su būstu susijusių prekių ir paslaugų, vandens, elektros, dujų ir kito kuro kainų padidėjimas 5,9 proc., viešbučių, kavinių ir restoranų teikiamų paslaugų – 6,6 proc., alkoholinių gėrimų ir tabako gaminių – 3,2 proc., transporto prekių ir paslaugų – 1,8 proc., įvairių prekių ir paslaugų – 3

³² 3-iasis techninis informacinis dokumentas. Nematerialiojo turto vertinimas. Turto vertinimo priežiūros tarnyba, vertimas į lietuvių k., 2014, 7.1 punktas.

³³ 3-iasis techninis informacinis dokumentas. Nematerialiojo turto vertinimas. Turto vertinimo priežiūros tarnyba, vertimas į lietuvių k., 2014, 7.4 punktas.

proc., sveikatos priežiūros prekių ir paslaugų – 2,5 proc. bei maisto produktų ir nealkoholinių gėrimų sumažėjimas 0,6 proc.

Per 2018 m. prekės pabrango 1 proc., paslaugos – 4,3 proc.

Valstybės ir savivaldybių institucijų administruojamos kainos padidėjo 1,6 proc., rinkos kainos – 1,9 proc.

Per penkerius metus (2018 m. gruodį, palyginti su 2013 m. gruodžiu), vartojimo prekių ir paslaugų kainos padidėjo 7,3 proc., iš jų prekių – 3,1 proc., paslaugų – 20,9 proc.

2018 m. visose ES šalyse fiksuota vidutinė metinė (2018 m., palyginti su 2017 m.) infliacija. ES ji sudarė 1,9 proc., euro zonoje – 1,7 proc. Lietuvoje pagal suderintą vartotojų kainų indeksą apskaičiuota 2018 m. vidutinė metinė infliacija sudarė 2,5 proc.

Pramonės produkcija

2018 m. pramonės produkcijos parduota už 22,6 mlrd. EUR to meto kainomis, tai 5,1 proc. palyginamosiomis kainomis daugiau nei 2017 m.

Sparčiausiai augo mašinų ir įrangos remonto ir įrengimo produkcija – 39,9 proc., kitų transporto priemonių ir įrangos – 23,4 proc., niekur kitur nepriskirtų mašinų ir įrangos – 10,4 proc., chemikalų ir chemijos produktų – 16,2 proc., variklinių transporto priemonių, priekabių ir puspriekabių – 9,4 proc.

Sumažėjo pagrindinių metalų gamyba – 19,5 proc., elektros įrangos – 2,5 proc., rafinuotų naftos produktų – 0,9 proc.

Užsienio rinkose gamintojų parduodamos produkcijos dalis nežymiai sumažėjo sudarė 63,5 proc. (2017 m. – 64,2 proc.).

Statyba

Per 2018 m. statybos įmonės šalyje atliko darbų už 3 mlrd. EUR, tai 14,8 proc. palyginamosiomis kainomis daugiau nei 2017 m. Pastatų statybos darbų atlikta 12,7 proc., o inžinerinių statinių statybos darbų – 17,6 proc. palyginamosiomis kainomis daugiau nei 2017 m.

Daugiausia atlikta inžinerinių statinių statybos darbų (44 proc. visų šalyje atliktų darbų), negyvenamųjų pastatų ir gyvenamųjų pastatų statybos darbų dalys sudarė atitinkamai 37 ir 19 proc. šalyje atliktų darbų.

Užsienyje atlikta už 295 mln. EUR, tai 4,3 proc. palyginamosiomis kainomis daugiau nei 2017 m.³⁴

3.2.1.2 Socialiniai rodikliai

Darbo rinka

2018 m. šalyje buvo 1 mln. 368 tūkst. užimtų gyventojų, 91 tūkst. bedarbių ir 920 tūkst. ekonomiškai neaktyvių 15 metų ir vyresnių gyventojų. Per metus užimtų gyventojų skaičius padidėjo 13,6 tūkst., arba 1 proc. Bedarbių skaičius sumažėjo 12,1 tūkst., arba 11,7 proc., ekonomiškai neaktyvių gyventojų – 27,4 tūkst., arba 2,9 proc. 2018 m. nedarbo lygis šalyje buvo 6,2 proc., arba 0,9 proc. punkto mažesnis nei 2017 m. Ilgalaikio nedarbo lygis 2018 m. sudarė 2 proc. ir buvo 0,7 proc. punkto mažesnis nei 2017 m.

Vidutinis mėnesinis bruto (iki mokesčių) darbo užmokestis, įskaitant individualiąsias įmones, 2018 m. padidėjo 9,6 proc., arba 81 EUR, ir sudarė 921 EUR. Vidutinis mėnesinis neto (atskaičius mokesčius) darbo užmokestis 2018 m. sudarė 718 EUR ir per metus padidėjo 8,8 proc., arba 58 EUR.

Realusis darbo užmokestis (neto darbo užmokestis atsižvelgus į vidutinį vartotojų kainų pokytį – 1,9 proc.) per metus padidėjo 5,9 proc.

2018 m. bruto darbo užmokestis sparčiau didėjo viešajame sektoriuje (10,2 proc., arba 88 EUR) ir sudarė 942 EUR, o privačiame sektoriuje padidėjo 9,4 proc., arba 78 EUR, ir sudarė 912 EUR.

2018 m. spalio mėn. duomenimis, ketvirtadalis visų šalies ūkio darbuotojų uždirbo 500 EUR ir mažiau, kiti 25 proc. darbuotojų – nuo 501 iki 725 EUR, kitas ketvirtadalis – nuo 726 iki 1082 EUR ir likęs ketvirtadalis – 1082 EUR ir daugiau. Bruto darbo užmokesčio mediana 2018 m. spalio mėn. sudarė 725 EUR ir buvo 75 EUR didesnė nei 2017 m. spalio mėn., o daugiau nei 6 tūkst. EUR gavo 1661 darbuotojas (384 darbuotojais daugiau nei 2017 m. spalio mėn.).

2018 m. šalies ūkio vidutinis darbuotojų (mokėjusių mokesčius Sodrai) skaičius sudarė apie 1 mln. 269 tūkst., ir palyginti su 2017 m., padidėjo 8 tūkst. Daugiau nei du trečdaliai darbuotojų dirbo privačiame sektoriuje (70,7 proc. arba 897,5 tūkst.), mažiau nei trečdalis (29,3 proc. arba 371,1 tūkst.) – viešajame (įskaitant valstybės ir savivaldybių įmonių darbuotojus).

Biudžetinėse įstaigose darbuotojų skaičius sumažėjo 1,4 tūkst. ir sudarė apie 310,2 tūkst. Biudžetinių įstaigų darbuotojų vidutinis mėnesinis bruto darbo užmokestis 2018 m. sudarė apie 823 EUR ir per metus padidėjo 11,2 proc.

³⁴ Internetinė prieiga: <https://osp.stat.gov.lt/informaciniai-pranesimai?articleId=6104355>, peržiūrėta 2019-03-21.

Gyventojai

2019 m. pradžioje Lietuvoje gyveno 2 mln. 794 tūkst. nuolatinių gyventojų – 14,9 tūkst., arba 0,5 proc., mažiau negu 2018 m. pradžioje. Pernai 11,6 tūkst. daugiau žmonių mirė negu gimė kūdikių ir 3,3 tūkst. daugiau žmonių emigravo negu imigravo (2017 m. – atitinkamai 11,5 tūkst. ir 27,5 tūkst.).

2018 m. gimė 28,2 tūkst. kūdikių, arba 484 kūdikiais (1,7 proc.) mažiau nei 2017 m., mirė 39,8 tūkst. žmonių, arba 307 (0,8 proc.) mažiau.

Praėjusiais metais emigravo 32,2 tūkst. nuolatinių šalies gyventojų, 15,7 tūkst. (32,8 proc.) mažiau nei 2017 m. 2018 m. į Lietuvą imigravo 28,9 tūkst. žmonių, 8,5 tūkst. (42 proc.) daugiau negu 2017 m. Į Lietuvą grįžo gyventi 16,6 tūkst. Lietuvos Respublikos piliečių (57,4 proc. visų imigrantų) – 6,4 tūkst. (1,6 karto) daugiau nei 2017 m. Pernai į šalį imigravo 12,3 tūkst. užsieniečių, tai 2,1 tūkst. (20,7 proc.) daugiau negu 2017 m.³⁵

3.2.1.3 Finansavimo sąlygos

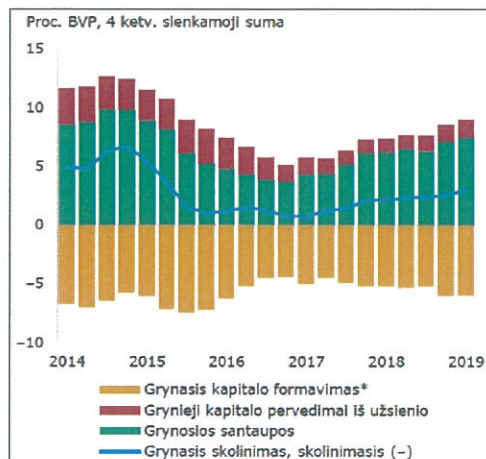
Šalyje sutaupoma daugiau, nei investuojama, tad ekonomikoje vyrauja grynasis skolinimas, be to, pastaruosius keletą metų jis vėl didėja. Disponuojamosios nacionalinės pajamos šalyje didėja sparčiau nei galutinės vartojimo išlaidos, tad santaupos šalyje didėja. Šios santaupos kartu su kapitalo pervedimais iš užsienio viršija grynąjį kapitalo formavimą, ir tai leidžia susidaryti ekonomikos grynajam skolinimui. Finansinių sąskaitų duomenimis, pastaruosius keletą metų grynasis skolinimas būdingas tiek privačiam, tiek viešajam sektoriams. Finansinio turto didėjimui viršijant įsipareigojimų didėjimą, sąlygos mažėti gryniesiems finansiniams įsipareigojimams (skirtumui tarp finansinių įsipareigojimų ir turto) šalyje ir toliau yra palankios. Viešasis sektorius pastaraisiais metais sėkmingai mažino grynuosius finansinius įsipareigojimus, o ne finansų įmonių grynųjų finansinių įsipareigojimų ir BVP santykis pastaruosius penkerius metus ir toliau yra gana stabilus. Namų ūkių finansinis turtas viršija jų prisiimtus finansinius įsipareigojimus – namų ūkių grynojo finansinio turto ir BVP santykis pirmąjį ketvirtį buvo didžiausias nuo duomenų sudarymo pradžios 2004 m.

PFI paskolų įmonėms portfelis traukėsi, o pastarąjį kartą šio portfelio mažėjimas buvo stebimas prieš ketverius metus. 2019 m. pradžioje PFI paskolų įmonėms portfelio metinis augimas lėtėjo, o antrojo ketvirčio pabaigoje jis per metus susitraukė 3,6 proc. Šioms tendencijoms įtakos galėjo turėti ne tik bazės efektas, bet ir griežtėjusios kai kurių kredito įstaigų teikiamos finansavimo sąlygos ir didelė bankų koncentracija. Didesnė koncentracija sustiprino bankų galimybes rinktis klientus ir galėjo prisidėti prie naujų paskolų namų ūkiams ir įmonėms palūkanų normų padidėjimo. Pavyzdžiui, 2019 m. pirmąjį pusmetį naujų paskolų ne finansų bendrovėms palūkanų normų vidurkis sudarė apie 2,9 proc. (apie 0,35 proc. p. daugiau nei atitinkamu laikotarpiu prieš metus). Kalbant apie atskiras veiklas, pažymėtina, kad pirmąjį pusmetį kredito įstaigų paskolos vidutiniškai labiausiai padidėjo transporto ir saugojimo (apie 16 %) bei apgyvendinimo ir maitinimo paslaugų (6 %) veiklas vykdančioms įmonėms, o sumažėjo informacijos ir ryšių (19 %) bei energijos tiekimo (20 %) įmonėms. Tačiau, nors pastaruoju metu PFI paskolų įmonėms portfelis traukiasi, finansinių sąskaitų duomenys rodo, kad didėja įmonių finansavimas kitais šaltiniais, pavyzdžiui, prekybos kreditais, kitų įmonių paskolomis, skolos vertybiniais popieriais. Kita vertus, nepaisant augančio finansavimosi ne iš bankų, pastarieji ir toliau tebėra svarbus lėšų šaltinis finansuojant ilgalaikes investicijas. Pavyzdžiui, 2018 m. jų dalis įmonių investicijų finansavimo struktūroje padidėjo nuo 23 iki 26 proc. ir buvo antras svarbiausias tokių investicijų finansavimo šaltinis (nuosavos lėšos sudarė 53 %).

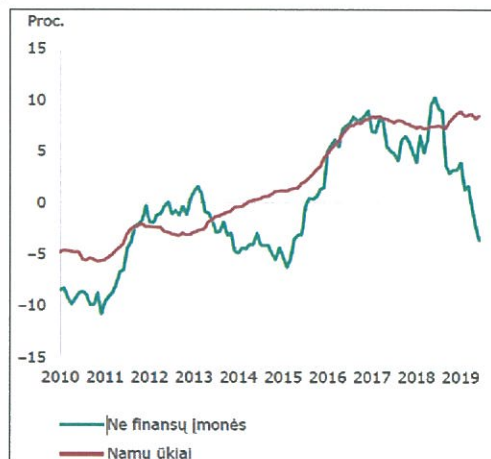
Namų ūkių paskolų portfelio augimo tempas ir toliau buvo didelis ir palaikomas aktyvaus būsto paskolų teikimo. 2019 m. pirmąjį pusmetį namų ūkių paskolų portfelis per metus vidutiniškai padidėjo daugiau nei 8 proc. (didėjo apie 1 proc. p. sparčiau nei prieš metus). Spartų pastarojo augimą palaikė būsto paskolų portfelis, tuo pat metu išaugęs apie 9 proc., o vartojimo ir kitų paskolų portfelio augimas sudarė šiek tiek daugiau nei 6 proc. Bendram namų ūkių paskolų portfelio augimui reikšmingą įtaką ir toliau darė gana mažas nedarbas ir sparčiai kylantis darbo užmokestis. Tai teigiamai veikė namų ūkių lūkesčius dėl ateities – toliau didėjo vartotojų pasitikėjimo rodiklis ir tikimybė artimiausiu metu įsigyti brangesnių prekių. Kita vertus, naujų būsto paskolų teikimą gali imti riboti kylančios tokių paskolų palūkanų normos. 2019 m. pirmąjį pusmetį tokių paskolų palūkanų normų vidurkis sudarė apie 2,4 proc. (apie 0,2 proc. p. daugiau nei atitinkamu laikotarpiu prieš metus). Tačiau vartojimo paskolų palūkanų normos įgauna mažėjimo tendenciją – jų metinis vidurkis tuo pačiu 2019 m. laikotarpiu buvo apie 10,8 proc. (maždaug 0,7 proc. p. mažesnis nei atitinkamu laikotarpiu prieš metus).³⁶

³⁵ Internetinė prieiga: <https://osp.stat.gov.lt/informaciniai-pranesimai?articleId=6104355>, peržiūrėta 2019-03-21.

³⁶ Internetinė prieiga: <https://www.lb.lt/lt/leidiniai/lietuvos-ekonomikos-apzvalga-2019-m-rugsejis>, peržiūrėta 2019-12-04.



3.1 pav. Grynųjų skolinimų lemiantys veiksniai



3.2 pav. Ne finansų įmonių ir namų ūkiams suteiktų PFĮ paskolų portfelio metinis augimas

3.2.2 NEMATERIALIAUS TURTO RINKOS KONJUNKTŪRA

3.2.2.1 Informacinės technologijos Lietuvoje

IT sektoriaus produkcija ir pridėtinė vertė

Išankstiniais duomenimis, IT sektoriaus produkcija 2017 m. sudarė 2,3 mlrd. EUR ir, palyginti su 2016 m., padidėjo 19,4 proc. bei sudarė 4,2 proc. nefinansinių įmonių produkcijos (2016 m. – 4 proc.). Didėjimą lėmė informacijos ir ryšių technologijų įrangos didmeninės prekybos (42 proc.), kompiuterių programavimo, konsultacinės ir susijusios veiklos (16,2 proc.), duomenų apdorojimo, interneto serverių paslaugų (prieglobos) ir interneto vartų paslaugų veiklos (56,4 proc.) įmonių produkcijos augimas. Vartotojiškos elektroninės įrangos ir magnetinių, optinių laikmenų gamybos įmonių produkcijos apimtis sumažėjo 2,2 proc., ryšių įrangos gamybos – 11,2 proc., o likusių IT sektoriaus įmonių – šiek tiek padidėjo.

2017 m. IT sektoriaus įmonės sukūrė 1,1 mlrd. EUR pridėtinės vertės gamybos sąnaudomis, kuri, palyginti su 2016 m., padidėjo 10,3 proc. ir sudarė 3 proc. bendrosios pridėtinės vertės (2016 m. – 3 proc.). Didėjimą lėmė ir daugiausia pridėtinės vertės gamybos sąnaudomis sukūrė kompiuterių programavimo, konsultacinės ir susijusios veiklos (476,4 mln. EUR) įmonės; jų sukurta pridėtinė vertė gamybos sąnaudomis, palyginti su praėjusiais metais, padidėjo 12,8 proc.³⁷

	2013	2014	2015	2016	2017*	
IT sektoriaus produkcija, mln. EUR	1472,4	1575,9	1786,6	1923,4	2296,0	Output of the ICT sector, EUR million
dalį nefinansinių įmonių sukurtoje produkcijoje, %	3,2	3,4	3,7	4,0	4,2	per cent of the output of non-financial enterprises
IT sektoriaus pridėtinė vertė gamybos sąnaudomis, mln. EUR	755,3	850,0	986,4	1031,3	1137,2	Value added at factor cost of the ICT sector, EUR million
dalį bendroje pridėtinėje vertėje, %	2,4	2,6	2,9	3,0	3,0	per cent of the gross value added in the whole economy
dalį BVP, %	2,2	2,3	2,6	2,7	2,7	per cent of GDP

3.3 pav. IT sektoriaus produkcija ir pridėtinė vertė gamybos sąnaudomis 2013–2017 m.

IT sektoriaus verslo struktūros rodikliai

Išankstiniais duomenimis, 2017 m. Lietuvoje veikė 6 459 IT įmonės. Įmonių skaičius, palyginti su 2016 m., padidėjo 5,9 proc. ir sudarė 2,6 proc. visų nefinansinių įmonių. Padaugėjo įmonių IT pramonės (23,7 proc.) ir IT paslaugų (6,2 proc.) sektoriuose, o IT didmeninės prekybos sektoriuje – sumažėjo 0,5 proc.

2017 m. IT įmonėse dirbo 35 014 dirbančiųjų. Jų skaičius, palyginti su 2016 m., padidėjo 3,8 proc. ir sudarė 3,3 proc. visų dirbančiųjų asmenų (2016 m. – 3,3 proc.). Dirbančiųjų asmenų skaičius didėjo visuose IT sektoriuose: IT paslaugų – 3,1 proc., IT didmeninės prekybos – 1,6 proc., o IT pramonės sektoriuje – 20,8 proc. IT paslaugų sektoriuje dirbančiųjų asmenų skaičius labiausiai išaugo kompiuterių programavimo, konsultacinės ir susijusios veiklos (4,8 proc.) bei duomenų apdorojimo, interneto serverių paslaugų (prieglobos) ir interneto vartų paslaugų veiklos (12 proc.) įmonėse, bet sumažėjo telekomunikacijų įmonėse dirbančiųjų asmenų skaičius (6,3 proc.). IT pramonės sektoriuje beveik 3 kartus (nuo 132 iki 363 dirbančiųjų asmenų) išaugo kompiuterių ir išorinės įrangos gamybos įmonėse dirbančiųjų asmenų skaičius.

³⁷ Internetinė prieiga: <https://osp.stat.gov.lt/services-portlet/pub-edition-file?id=32060>, peržiūrėta 2020-01-08.

2017 m. IT įmonės uždirbo 3,9 mlrd. EUR pajamų (2016 m. – 3,3 mlrd. EUR). Apyvarta, palyginti su 2016 m., padidėjo 17,1 proc. ir sudarė 4,4 proc. visos įmonių apyvartos. IT didmeninės prekybos sektoriuje apyvarta augo 21,4 proc., IT paslaugų sektoriuje – 12,9 proc., o IT pramonės – 34,4 proc.

Darbdavių išlaidos darbuotojams IT įmonėse sudarė 691 mln. EUR ir, palyginti su 2016 m., padidėjo 13,1 proc. Išlaidos vienam darbuotojui augo 9,6 proc. Įmonių išlaidos vienam darbuotojui augo visuose IT sektoriuose, labiausiai – 10,3 proc. – IT pramonės sektoriuje.

Galutiniais duomenimis, 2016 m. IT sektoriuje vyravo mažos įmonės, turinčios iki 9 dirbančiųjų (92,9 proc. visų IT įmonių). Jose dirbo 28,9 proc. visų šio sektoriaus dirbančiųjų, buvo pasiekta 18,3 proc. sektoriaus apyvartos ir sukurta 11,7 proc. sektoriaus pridėtinės vertės gamybos sąnaudomis. Įmonės, turinčios nuo 10 iki 49 dirbančiųjų, sudarė 5,5 proc. visų IT sektoriaus įmonių. Jose dirbo 20,3 proc. visų šio sektoriaus dirbančiųjų ir buvo pasiekta 28,1 proc. apyvartos bei sukurta 18,8 proc. šio sektoriaus pridėtinės vertės gamybos sąnaudomis.³⁸

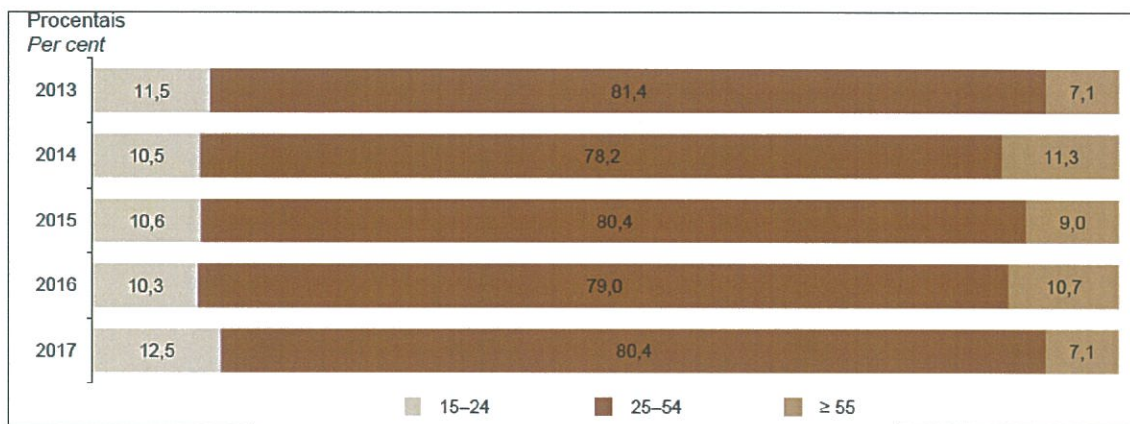
	Įmonių skaičius <i>Number of enterprises</i>	Dirbančių asmenų skaičius <i>Number of persons employed</i>	Samdomų darbuotojų skaičius <i>Number of employees</i>	Apyvarta, mln. EUR <i>Turnover, EUR million</i>	Išlaidos darbuotojams, mln. EUR <i>Personnel costs, EUR million</i>	Pridėtinė vertė (gamybos sąnaudomis), mln. EUR <i>Value added at factor costs, EUR million</i>	Bendros investicijos į materialųjį turtą ¹ , mln. EUR <i>Gross investment in tangible assets¹, EUR million</i>
IT sektoriuje, iš viso ICT sector, total							
2013	3818	26867	25642	2442	416	755	133
2014	5127	29410	27437	2608	463	850	134
2015	5758	31630	29286	3096	533	986	133
2016	6097	33738	31222	3305	611	1031	153
2017*	6459	35014	32229	3871	691	1137	149

3.4 pav. Pagrindiniai IT sektoriaus verslo struktūros rodikliai 2013–2017 m.

IT sektoriuje užimti asmenys ir IT specialistai

2017 m. šalyje IT specialistai, palyginti su visais dirbančiais, sudarė 2,7 proc. (2016 m. – 2,5 proc.). Didžioji dalis – 83,5 proc. (2016 m. – 80,6 proc.) – IT specialistų turėjo aukšto lygmens išsilavinimą.

2017 m. tarp dirbančiųjų IT sektoriuje daugiausia buvo 25–54 metų amžiaus asmenų – 80,4 proc. visų dirbančiųjų IT sektoriuje. Jaunesnių nei 25 metų dirbančiųjų buvo 12,5, vyresnių nei 55 metų – 7,1 proc. 2017 m. daugiausia – 78,9 proc. – IT sektoriuje dirbančiųjų turėjo aukšto lygmens išsilavinimą, vidutinio lygmens išsilavinimą turėjo 21,1 proc. dirbančiųjų.³⁹



3.5 pav. IT sektoriuje užimti gyventojai pagal amžių 2013–2017 m.

IT didmeninė prekyba ir paslaugos

2017 m. didmeninės prekybos įmonių, prekiaujančių kompiuteriais, išorine ir programine įranga ir kitomis elektroninėmis dalimis, pajamos sudarė 1,5 mlrd. EUR ir, palyginti su 2016 m., padidėjo 21,3 proc. Iš kompiuterines paslaugas teikiančių įmonių daugiausia – 893,4 mln. EUR (78,8 proc. visų kompiuterines paslaugas teikiančių įmonių pajamų) – pajamų gavo kompiuterių programavimo, konsultavimo ir susijusią veiklą vykdančios įmonės. Šių įmonių pajamos, palyginti su 2016 m., padidėjo 42,9 proc.⁴⁰

³⁸ Internetinė prieiga: <https://osp.stat.gov.lt/services-portlet/pub-edition-file?id=32060>, peržiūrėta 2020-01-08.

³⁹ Internetinė prieiga: <https://osp.stat.gov.lt/services-portlet/pub-edition-file?id=32060>, peržiūrėta 2020-01-08.

⁴⁰ Internetinė prieiga: <https://osp.stat.gov.lt/services-portlet/pub-edition-file?id=32060>, peržiūrėta 2020-01-08.

Mln. eurų EUR million	2013	2014	2015	2016**	2017	
IT prekybos ir paslaugų įmonių pajamos, iš viso	2114,9	2288,4	2691,0	2850,7**	3561,8	Total income of ICT wholesale and service enterprises
IT įrangos didmeninė prekyba	820,6	937,2	1176,4	1230,7	1492,9	Wholesale of ICT equipment
Telekomunikacijų veikla	774,7	766,6	801,9	825,9**	934,5	Telecommunication activities
Programinės įrangos leidyba	5,0	9,1	13,1	16,7	22,7	Software publishing
Kompiuterių programavimo, konsultacinė ir susijusi veikla	392,9	437,7	544,4	611,2**	893,4	Computer programming, consultancy and related activities
Duomenų apdorojimo, interneto serverių paslaugų (prieglobos) ir susijusi veikla; interneto vartų paslaugų veikla	88,0	100,8	114,4	124,0**	174,4	Data processing, hosting and related activities; web portals
Kompiuterių ir ryšių įrangos remontas	33,6	37,0	40,9	42,2**	43,9	Repair of computers and communication equipment

3.6 pav. IT didmeninės prekybos ir paslaugų įmonių pajamos 2013–2017 m.

Informacinės technologijos viešojo administravimo institucijose

2018 m. pradžioje 95,9 proc. (2016 m. pradžioje – 95,7 proc.) valstybės ir savivaldybių institucijų ir įstaigų (toliau – įstaigos) teikė informaciją apie vykdomas funkcijas ir teikiamas paslaugas savo interneto svetainėje ar įstaigos tinklalapyje bendroje svetainėje, jungiančioje skirtingus šalies rajonų įstaigas, teikiančias konkrečias viešąsias ar administracines paslaugas.

2018 m. pradžioje 72,5 proc. (2016 m. – 72,2 proc.) įstaigų sudarė galimybę parsisiųsti įvairias dokumentų formas, 27,5 proc. (2016 m. – 26,6 proc.) – grąžinti jas užpildytas. 33,5 proc. (2016 m. – 33,4 proc.) įstaigų nurodė, kad dalį paslaugų teikia elektroniniu būdu, 18,3 proc. (2016 m. – 18,5 proc.) įstaigų automatiškai (nereikalaujamos atskiro prašymo) teikė tam tikras socialinio ar ekonominio pobūdžio paslaugas, naudodamos anksčiau pateiktą vartotojo registraciją ir duomenis apie vartotoją (pvz., teikė iš dalies užpildytas dokumentų formas).

2018 m. valstybės institucijų ar kitų viešųjų paslaugų įstaigų elektroninėmis paslaugomis bent kartą per metus pasinaudojo 50,8 proc. 16–74 metų amžiaus gyventojų (2017 m. – 48,4 proc.), arba 63 proc. tokio amžiaus internetautų. 45,7 proc. (2017 m. – 45,4 proc.) gyventojų ieškojo informacijos įstaigų interneto svetainėse, 41,4 proc. pildė ir pateikė oficialius blankus tiesiogiai internete (2017 m. – 37,4 proc.).

Nors dauguma įstaigų paslaugas teikia tradiciniais būdais (paštu, telefonu ar priimdami interesantus įstaigoje), bet populiarėja ir elektroniniai paslaugų teikimo būdai: 2018 m. pradžioje 42,1 proc. įstaigų paslaugas teikė per elektroninius valdžios vartus, 98,3 proc. (2016 m. – 98,7 proc.) – elektroniniu paštu, 69,9 proc. (2016 m. – 70,9 proc.) – konsultavo interneto svetainėje, 37,2 proc. (2016 m. – 24,8 proc.) – informacines paslaugas teikė socialiniais tinklais.

Informacinių technologijų (IT) specialistai sudarė 1,8 proc. visų įstaigų darbuotojų (2016 m. – 1,9 proc.). Tyrimo duomenimis, IT specialistų skaičius valdymo įstaigose mažėja, ateityje tai gali sudaryti dideles problemas, siekiant neatsilikti nuo informacinės visuomenės kūrimo. IT specialistų trūkumas tampa labai aktualus klausimas – net 52,7 proc. įstaigų teigė, kad susiduria su IT specialistų trūkumu. 2017 m. IT žinias gilino 4,3 proc. visų įstaigų darbuotojų (2015 m. – 7,1 proc.).

2018 m. pradžioje dokumentų valdymo (rengimo, registravimo, skenavimo) sistemas naudojo 78,2 proc. įstaigų (2016 m. – 80,3 proc.). 95,7 proc. įstaigų teigė naudojančios elektroninį parašą.⁴¹

⁴¹ Internetinė prieiga: <https://osp.stat.gov.lt/services-portlet/pub-edition-file?id=32060>, peržiūrėta 2020-01-08.

Procentais Per cent	2012	2014	2016	2018	
Iš viso	72,0	75,7	76,2	78,2	Total
Lietuvos Respublikos Prezidentūra	100	100	100	100	<i>The Presidential Administration of the Republic of Lithuania</i>
Lietuvos Respublikos Seimas ir jam atskaitingos įstaigos	75,0	77,8	77,3	77,3	<i>The Seimas (Parliament) of the Republic of Lithuania and institutions accountable to it</i>
Lietuvos Respublikos Vyriausybė ir jai atskaitingos įstaigos	76,9	86,7	76,5	76,5	<i>The Government of the Republic of Lithuania and institutions accountable to it</i>
Ministerijos ir joms atskaitingos įstaigos	81,0	85,0	82,5	90,7	<i>Ministries and institutions accountable to them</i>
Miestų ir rajonų savivaldybės ir joms atskaitingos įstaigos	77,8	76,6	71,3	72,8	<i>City/town and district municipalities and institutions accountable to them</i>
Teisėsaugos įstaigos	69,9	60,3	69,6	72,4	<i>Law enforcement authorities</i>
Teisėtvarkos įstaigos	100	93,8	100	100	<i>Law and order authorities</i>
Muitinės įstaigos	100	100	100	100	<i>Customs authorities</i>
Įkalinimo įstaigos	18,2	81,8	87,5	93,8	<i>Imprisonment institutions</i>
Valstybės ir savivaldybių priešgaisrinės apsaugos ir gelbėjimo įstaigos	40,0	58,7	75,9	66,7	<i>State and municipal fire protection and rescue institutions</i>

3.7 pav. Įstaigos, naudojančios dokumentų valdymo sistemą 2012–2018 m.

3.2.2.2 Verslo valdymo sistemų diegimo kaštai

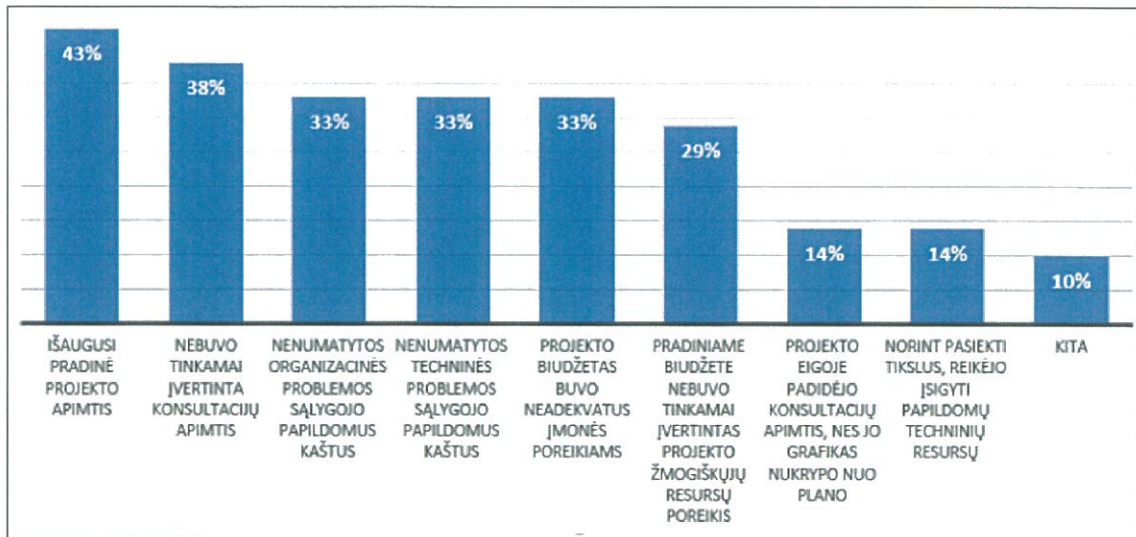
Verslo valdymo sistemos (toliau - VVS) diegimas - tai projektas, kuriame pagrindiniai veiksniai yra kliento ir diegėjo lūkesčiai bei galimybės, o technologijos ir kiti aspektai suvokiami kaip svarbūs, tačiau nėra lemiantys projekto sėkmę veiksniai.

Vienas iš esminių klientų lūkesčių yra suprasti, kiek jiems kainuos projektas (VVS diegimas) ir kiek jis truks. Klientas dažniausiai nėra tikras, ar VVS diegimo projektas kainuos tiek, kiek žadama ir truks tiek, kiek planuojama. Absoliuti dauguma Lietuvos įmonių „blaškosi“ apsisprendimo metu, nes, dažnu atveju, nėra konkrečiai apibrėžtų projekto tikslų. Kaip pasekmė, verslas nežino, kodėl yra investuojama į vieną ar kitą pasirinkimą, todėl ieškoma pasiteisinimų, bandoma "prisidengti" funkcinių reikalavimų sąvadu, kuris turėtų reikšti naujus poreikius. Neretai tiesiog „nesmagu“ prisipažinti sau, kad vienintelis VVS diegimo tikslas - technologijų senėjimas ir kaita, kas neabejotinai yra labai svarbi priežastis skaitmeninėje epochoje. Sparti technologijų kaita gali sąlygoti konkurencinio pranašumo praradimą, o atsilikimas sukuria neapibrėžtumo atmosferą. Neapibrėžtumas yra problema, nes jis trukdo priimti racionalius sprendimus. Neapibrėžtumas skatina "nestandartinių" sprendimų paiešką, samdomi konsultantai, kurie turėtų padėti, deja, tai ne visada pasiteisina.

Nepriklausomais tyrimais nustatyta, kad šie iššūkiai būdingi, identiški visame pasaulyje. Jie sąlygoja priežastis, dėl kurių viršijamas projekto biudžetas ir grafikas.

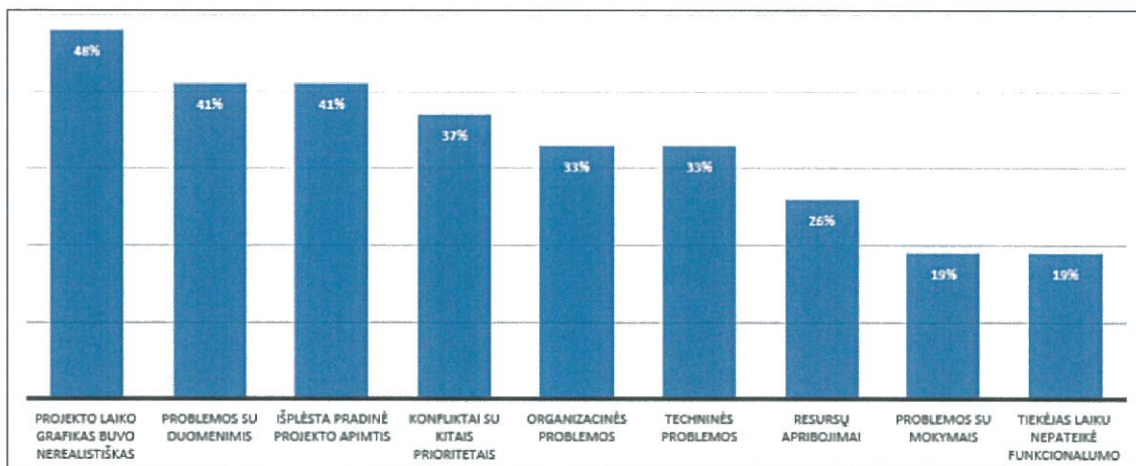
Vienas tokių tyrimų pavyzdžių - nepriklausomos JAV konsultacijų bendrovės "Panorama Consulting Group" (buvęs pavadinimas - "Panorama Consulting Solutions") 2019 m. atliktas VVS diegimo projektų vykdymo priežasčių, eigos ir rezultatų tyrimas ir išplatinta atitinkama ataskaita (2019 ERP Report), kurioje pateikti rezultatai atskleidžia, kokios yra pagrindinės VVS diegimo projekto biudžeto viršijimo priežastys (žr. 3.8 pav.).⁴²

⁴² Internetinė prieiga: <https://www.blue-s.lt/2019/10/25/atliktas-lyderiaujanciu-verslo-valdymo-sistemu-diegimo-kastu-palyginimas/>, peržiūrėta 2020-01-08.



3.8 pav. VVS diegimo projektų biudžeto viršijimo priežastys

Aukščiau minėto tyrimo metu taip pat nustatyta, kokios pagrindinės priežastys sąlygoja planuotos projekto trukmės viršijimą (žr. 3.9 pav.).⁴³



3.9 pav. VVS diegimo projektų laiko grafiko viršijimo priežastys.

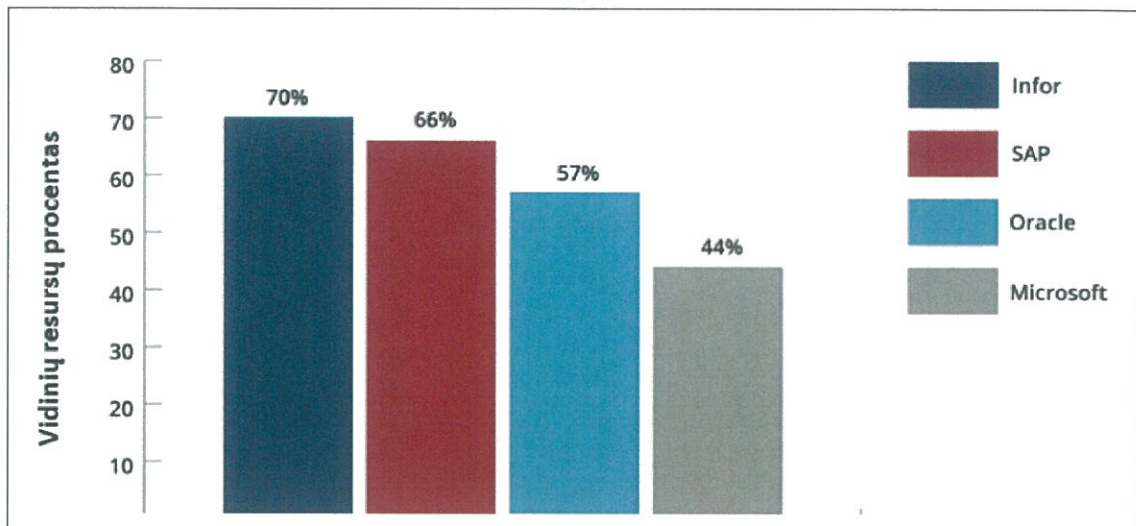
Minėta JAV konsultacijų bendrovė „Panorama Consulting Group“ paruošė ir pavišino JAV verslo valdymo sistemų rinkos analizės ataskaitą, kurioje palygino žinomiausius rinkos dalyvius. Pavišinta ataskaita apima SAP, Oracle, Microsoft ir Infor sprendimus.

Analizės pagrindas - klientų, kurie vykdė VVS diegimus laikotarpiu nuo 2018 m. lapkričio iki 2019 m. rugsėjo, apklausa. Apklausos apimtis yra 134 organizacijos, kurios pasirinko ir įdiegė SAP, Oracle, Microsoft arba Infor VVS sprendimus.

Tyrimo rezultatai atskleidė, kad daugiausia kliento vidinių išteklių (darbuotojų laiko) reikėjo Infor diegimuose, o tai yra ženklūs „paslėpti“ kaštai. Projekto biudžeto požiūriu, galimai mažesnis išorinių konsultantų poreikis turi būti papildytas ženklesniu vidinės komandos indėliu ir kaštais. Mažiausiai vidinių resursų pritraukimo reikalavo Microsoft Dynamics 365 šeimos produktų diegimai.⁴⁴

⁴³ Internetinė prieiga: <https://www.blue-s.lt/2019/10/25/atliktas-lyderiaujanciu-verslo-valdymo-sistemu-diegimo-kastu-palyginimas/>, peržiūrėta 2020-01-08.

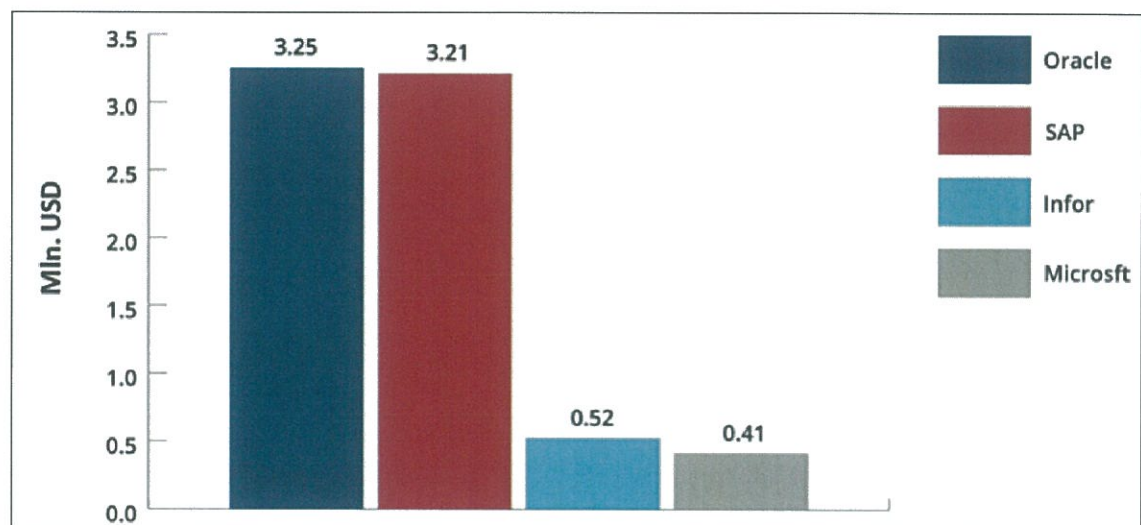
⁴⁴ Internetinė prieiga: <https://www.blue-s.lt/2019/10/25/atliktas-lyderiaujanciu-verslo-valdymo-sistemu-diegimo-kastu-palyginimas/>, peržiūrėta 2020-01-08.



3.10 pav. Vidinių resursų poreikis

Kalbant apie projektų kainą konstatuotina, kad projektų brangumo lyderiai yra Oracle ir SAP sprendimai. Neabejotina, kad šiuos produktus rinkosi didesnės įmonės, todėl ir licencijų, ir diegimo kaštai yra didesni. Tačiau didesnė licencijų kaina nėra rodiklis, nes šalia didesnių licencijų apimčių (daugiau naudotojų) visada yra poreikis skirti ženkliai daugiau pastangų VVS paruošti darbui. Taip pat nereikia pamiršti, kad šių sprendimų diegimo atveju dažnai yra bandoma keisti nusistovėjusius procesus, taikant taip vadinamą „geriausios praktikos“ modelį. Tačiau, kaip rodo ir Lietuvos, ir pasaulinė praktika bei statistika, verslo procesų keitimas neretai yra brangesnis už modifikacijas, procesų keitimas trunka ilgiau, reikalauja kompromisinių sprendimų, dažnai vardan vartotojų patogumo yra paliekama daug papildomų programų, dėl ko auga integravimo darbų kaina.

Dėl šių ir eilės kitų priežasčių, tokio tipo projektai kainuoja brangiau, trunka ilgiau, o aiškus ir apibrėžtas rezultatas gali būti nepasiekiamas metų metais. Galiausiai tokie VVS diegimo projektai yra nutraukiami / sustabdomi.⁴⁵



3.11 pav. Diegimo kaštai

Pastaruoju metu socialiniuose tinkluose buvo galima stebėti aktyvias diskusijas šia tema. Suprantama, kad tai ne aksioma, bet ir lietuviška patirtis tiek viešajame, tiek komerciniame sektoriuose turėtų paskatinti susimąstyti, kad pasirinkta VVS turi koreliuoti su projekto tikslais, o tikėjimas projekto sėkme turėtų būti paremtas ne tiek Tiekėjo pažadais ir / arba sutarties sankcijų grėsme, kiek sėkmingais pavyzdžiais įrodyta praktika.⁴⁶

⁴⁵ Internetinė prieiga: <https://www.blue-s.lt/2019/10/25/atliktas-lyderiaujančiu-verslo-valdymo-sistemu-diegimo-kastu-palyginimas/>, peržiūrėta 2020-01-08.

⁴⁶ Internetinė prieiga: <https://www.blue-s.lt/2019/10/25/atliktas-lyderiaujančiu-verslo-valdymo-sistemu-diegimo-kastu-palyginimas/>, peržiūrėta 2020-01-08.

3.2.2.3 Pasiūlos analizė

Nagrinėjant nematerialaus turto rinką buvo atlikta sukurtų informacinių sistemų bei programinių įrangų pasiūlos analizė, tačiau panašių į vertinamą nematerialųjį turtą atitikmenų nerasta.

3.3. NEMATERIALAUS TURTO VERTĖS NUSTATYMAS IŠLAIDŲ (KAŠTŲ) METODU

Išlaidų (kaštų) metodo esmė – prielaida, kad kaina, kurią pirkėjas rinkoje mokėtų už vertinamą turtą, jeigu tam poveikio neturėtų tokie veiksniai kaip laikas, rizika ar kiti, būtų ne didesnė nei analogiško turto įsigijimo, pagaminimo, atkūrimo, atgaminimo, atstatymo (įrengimo) kaina.

Išlaidų (kaštų) metodas taikomas apskaičiuojant specialios paskirties ar retai rinkoje parduodamų objektų vertę, kai lyginamuoju metodu ar pajamų metodu turto rinkos vertės nustatyti neįmanoma. Esant nurodytoms aplinkybėms, išlaidų (kaštų) metodu nustatyta atkuriamoji turto vertė laikoma turto rinkos verte.

Išlaidų (kaštų) metodu turto vertė nustatoma dviem etapais:

1. nustatomos vertinamo turto sukūrimo sąnaudos;
2. nustatomas vertinamo turto nuvertėjimas.

Vertinamo objekto vertė, taikant išlaidų (kaštų) metodą, apskaičiuojama pagal principinę formulę:

$$AV = AK - NV \quad (1)$$

kur: AV – vertinamo turto atkuriamoji vertė;
AK – vertinamo turto sukūrimo sąnaudų vertė;
NV – vertinamo turto nuvertėjimo vertė.

Išlaidų metodas grindžiamas ekonomikos principu, kad pirkėjas už turtą nemokės daugiau, nei kainuotų nusipirkti ar pasigaminti kitą tokio pat naudingumo turtą. Dažniausiai nematerialusis turtas yra nevienalytis, todėl tokio paties ar panašaus turto sandorių pavyzdžių rinkoje yra itin mažai. Taikant išlaidų metodą atsižvelgiama į išlaidas, kurias pirkėjas patirtų statydamas ar gamindamas tokį patį turtą.⁴⁷

Išlaidų metodas dažniausiai taikomas tokiam nematerialiajam turtui vertinti, kai nėra identifikuojamų pajamų šrautų arba kitos ekonominės naudos. Nematerialiojo turto, kuris paprastai vertinamas išlaidų metodu, pavyzdžiai:⁴⁸

- paties verslo subjekto sukurta programinė įranga;
- interneto svetainės;
- suburto darbo kolektyvo gebėjimų nauda.

Išlaidų metodas gali būti taikomas tik tokio nematerialiojo turto vertei nustatyti, jei įmanoma pagrįstai nustatyti vertinamo turto atgaminimo ar pakeitimo išlaidas.

Išlaidos, į kurias gali tekti atsižvelgti vertinant nematerialųjį turtą išlaidų metodu:⁴⁹

- darbo jėgos ir visų medžiagų, kurių reikia turtui sukurti, išlaidos;
- sukurto lygiavėčio naudingumo turto reklamos ir pateikimo rinkai išlaidos;
- projekto priežiūros valdymo išlaidos;
- teisinių paslaugų, susijusių su licencijų ir patentų registracija, išlaidos;
- galimybių išlaidos, t. y. alternatyvių investicijų galimybių išlaidos, kurios gali būti patiriamos norint sukurti lygiavertį turtą;
- pelnas, kurį pagrįstai tikisi gauti turto plėtotojas, įvertinęs susijusią riziką.

Išlaidų metodu nustatoma nematerialiojo turto vertė lyginant jį su tokio paties naudingumo ar funkcionalumo turto sukūrimo sąnaudomis. Dažnai naujai pagamintas nematerialusis turtas bus naudingesnis už vertinamą turtą. Tokiu atveju reikia tikslinti naujo turto gamybos savikainą siekiant parodyti mažesnę vertinamo turto naudingumą. Šis patikslinimas vadinamas turto nuvertėjimo arba nusidėvėjimo pataisos koeficientu.⁵⁰

Jeigu skaičiuojamos šiuolaikinio lygiavėčio turto sukūrimo išlaidos yra pagrįstos, gali tekti iš jų atimti visą su vertinamu turtu susijusią funkcinio ar ekonominio nuvertėjimo vertę. Tai gali tekti daryti, kai:⁵¹

- sukuriamas naujas atitikmuo naudojant technologijas ar patirtį, kurios nebuvo tuo metu, kai buvo kuriamas vertinamas turtas;

⁴⁷ 3-iasis techninis informacinis dokumentas. Nematerialiojo turto vertinimas. Turto vertinimo priežiūros tarnyba, vertimas į lietuvių k., 2014, 7.1 p.

⁴⁸ 3-iasis techninis informacinis dokumentas. Nematerialiojo turto vertinimas. Turto vertinimo priežiūros tarnyba, vertimas į lietuvių k., 2014, 7.4 p.

⁴⁹ 3-iasis techninis informacinis dokumentas. Nematerialiojo turto vertinimas. Turto vertinimo priežiūros tarnyba, vertimas į lietuvių k., 2014, 7.5 p.

⁵⁰ 3-iasis techninis informacinis dokumentas. Nematerialiojo turto vertinimas. Turto vertinimo priežiūros tarnyba, vertimas į lietuvių k., 2014, 7.2 p.

⁵¹ 3-iasis techninis informacinis dokumentas. Nematerialiojo turto vertinimas. Turto vertinimo priežiūros tarnyba, vertimas į lietuvių k., 2014, 7.7 p.

- vertinamo turto likęs ekonominis amžius yra trumpesnis už naujo atitiktens likusį ekonominį amžių.

Atliktų skaičiavimų seka:

3.3.1. Sukūrimo sąnaudų nustatymas

Vertinamo turto sukūrimo sąnaudos nustatomos dviem būdais:

1. Vertinamo turto sukūrimo skaičiavimo modeliu. Turto atkūrimo išlaidos yra turto kopijos sukūrimo išlaidos. Jos rodo laiką, investicijas ir procesus, kurių reikia vertinamam turtui sukurti vertės nustatymo dieną. Šis skaičiavimo būdas labiausiai tinka neseniai sukurtam nematerialiajam turtui vertinti.

2. Vertinamo turto pakeitimo kitu turtu skaičiavimo modeliu. Turto pakeitimo išlaidos yra tokio paties naudingumo ar funkcionalumo, kaip ir vertinamas turtas, šiuolaikiško lygiavertio turto sukūrimo išlaidos. Dėl pokyčių rinkoje, pvz., pasikeitus kliento skoniui ar technologijoms, vertinamo turto sukūrimo procesai gali būti nebenaudojami. Turto pakeitimo išlaidų skaičiavimo būdas labiausiai tinka jau egzistuojančiam turtui vertinti, kai potencialus pirkėjas gali turėti galimybę sukurti lygiavertį turtą neatkartodamas vertinamo turto sukūrimo procesų.⁵²

Iš esmės yra du pagrindiniai metodai, kurie priklauso sąnaudų požiūriui: pakeitimo sąnaudos ir atkūrimo išlaidos. Vis dėlto, daugelis nematerialiojo turto yra ne fizinės formos, kurią būtų galima atgaminti, o iš turto, pavyzdžiui, programinės įrangos, kuris gali būti atkurtas, dažniausiai gaunama vertė iš jo funkcijos / naudingumo, o ne tikslų kodų eilučių. Tokiu atveju pakeitimo sąnaudos dažniausiai taikomos vertinant nematerialųjį turtą.⁵³

Vertinamo turto sukūrimo sąnaudų skaičiavimo modelio pasirinkimo pagrindimo aplinkybės:

Atsižvelgiant į tai, kad vertinamas nematerialusis turtas – 2003 metais sukurta informacinė sistema, t. y. ne naujai sukurta, egzistuojantis ir naudotas turtas, kurio didžioji dalis modulių (15/17) nebuvo naudojami ir atnaujinami nuo 2013 metų, todėl verslo vertintojas pasirinko vertinamo turto pakeitimo kitu turtu skaičiavimo modelį sukūrimo sąnaudų nustatymui. Šio modelio esmė yra apskaičiuoti sukūrimo sąnaudas, kiek kainuotų turto vertinimo metu esamomis rinkos kainomis sukurti, pagaminti, įrengti arba pastatyti (sumontuoti) ekvivalentinio naudingumo objektą. Taikydamas šį būdą, vertintojas laikėsi kiekybinio tyrimo metodo.

Vertinamas nematerialusis turtas – 2003 metais sukurta specializuota informacinė sistema (sistemų kūrėjas – „ASTEC Global Consultancy Ltd“ (Airija)), skirta VŠĮ Kaimo verslo ir rinkų plėtros agentūroje vykdomus procesus administruoti. Tobulėjant IT technologijoms bei siekiant geriau patenkinti vartotojo poreikius, informacinė sistema buvo tobulinama ir atnaujinama. Sistemos sukūrimo ir atnaujinimo darbų sąrašas pateikiamas žemiau esančioje lentelėje.

3.1 lentelė. RRPAIS sukūrimo ir atnaujinimų darbų sąrašas

Eil. Nr.	Pavadinimas	Gavimo data	Įvedimo į eksploataciją data
1	Informacinės sistemos įsigijimas	2003-09-10	2003-10-27
2	RRA inf. sistemų plėtra (RRPAIS)	2007-07-02	2007-07-09
3	RRPAIS funkcijų modifikav. ir įdiegimas	2010-12-03	2011-01-13
4	RRPAIS pokyčių įgyvendinimas I	2012-06-29	2012-07-05
5	Priemonės "Parama už maisto produktų suvartojimą švietimo ir mokslo įstaigose" kiekių perskaičiavimo į sąlyginį pieną automatizavimas	2012-07-16	2012-07-17
6	RRPAIS pokyčių įgyvendinimas II	2014-06-30	2013-12-12
7	RRPAIS pokyčių įgyvendinimas III	2014-06-30	2013-12-12
8	RRPAIS priemonės "Pienas vaikams" modulių kūrimas ir įdiegimas	2014-06-30	2014-07-31
9	RRPAIS priemonės "Vaisiai mokykloms" modulių kūrimas ir įdiegimas	2014-07-31	2014-07-31

Pagrindinės išlaidos, susijusios su informacinių sistemų sukūrimu – tiesioginės darbo (programavimo) sąnaudos. Vertinimo užsakovas pateikė faktines informacinės sistemos kūrimo bei esminių atnaujinimų, modifikavimo bei naujų funkcijų diegimo išlaidas (PVM sąskaitas – faktūras), kurios buvo patiriamos pasitelkiant išorinius paslaugų tiekėjus (atliktų darbų priėmimo – perdavimo aktai bei darbų detalizavimai vertintojui nebuvo pateikti).

Dėl sparčių pokyčių IT sektoriuje (pvz. pasenusio taikomųjų programų kūrimo priemonių rinkinio Oracle Internet Developer Suite 10g rel. 2.), kuriant naują informacinę sistemą vertinamo nematerialaus turto

⁵² 3-iasis techninis informacinis dokumentas. Nematerialiojo turto vertinimas. Turto vertinimo priežiūros tarnyba, vertimas į lietuvių k., 2014, 7.3 p.

⁵³ Tarptautiniai vertinimo standartai (TVS), Londonas, IVSC, 2017, 210-asis TVS, 70.5 punktas.

sukūrimo procesai nebūtų naudojami bei atnaujinimų darbų chronologinė seka nebūtų atkartojama. Atsižvelgiant į šias aplinkybes, vertinamo turto sukūrimo sąnaudos nustatomos remiantis faktinėmis informacinės sistemos kūrimo išlaidomis, patirtomis pasitelkiant išorinius paslaugų tiekėjus, kurios atspindi ne tik tiesiogines programavimo sąnaudas, bet ir trečiosios šalies pelno antkainį (210-asis TVS, 70.7 punktas). Informacinės sistemos sukūrimo faktinės sąnaudos pateikiamos žemiau esančioje lentelėje.

3.2 lentelė. RRP AIS sukūrimo faktinės sąnaudos

Eil. Nr.	Pavadinimas	Sukūrimo / atnaujinimo data*	Išsigijimo kaštai, Eur
1	Informacinės sistemos įsigijimas	2003-10-27	157 260,00
2	RRA inf. Sistemų plėtra (RRPAIS)	2007-07-09	111 864,41
3	RRPAIS funkcijų modifikav. ir įdiegimas	2011-01-13	27 765,23
4	RRPAIS pokyčių įgyvendinimas I	2012-07-05	12 914,16
5	Priemonės "Parama už maisto produktų suvartojimą švietimo ir mokslo įstaigose" kiekių perskaičiavimo į sąlyginį pieną automatizavimas	2012-07-17	724,05
6	RRPAIS pokyčių įgyvendinimas II	2013-12-12	20 049,70
7	RRPAIS pokyčių įgyvendinimas III	2013-12-12	18 701,86
8	RRPAIS priemonės "Pienas vaikams" modulių kūrimas ir įdiegimas	2014-07-31	8 732,50
9	RRPAIS priemonės "Vaisiai mokykloms" modulių kūrimas ir įdiegimas	2014-07-31	4 151,17

*Įvedimo į eksploataciją data.

Apskaičiavus vertinamo turto sukūrimo sąnaudas, daromos (jeigu būtina) jų pataisos. Pataisos koeficientais pripažįstami Lietuvos statistikos departamento viešai skelbiami oficialūs kainų indeksai. Jeigu konkrečiai ekonominei veiklai pataisos koeficientai nenustatyti, pataisa daroma taikant bendrąjį šalies vartojimo kainų indeksą.⁵⁴

Vertinama informacinė sistema sukurta 2003 metais, ji buvo tobulinama ir atnaujinama (paskutiniai atnaujinimai atlikti iki 2015 metų), todėl apskaičiuojant vertinamo turto sukūrimo sąnaudas faktinės RRP AIS sukūrimo išlaidos koreguojamos remiantis Lietuvos statistikos departamento teikiama ūkio subjektams suteiktų paslaugų (J62 Kompiuterių programavimo, konsultacinė ir susijusi veikla) kainų indeksais.⁵⁵ Atsižvelgiant į tai, kad duomenys (ūkio subjektams suteiktų paslaugų kainų indeksai) teikiami nuo 2007 metų, koreguojant 2003-10-27 informacinės sistemos įsigijimo išlaidas taikomas bendrasis šalies vartojimo kainų indeksas (infliacija) 2003 – 2007 metų laikotarpyje. 2007 metų I ketv. ūkio subjektams suteiktų paslaugų (J62 Kompiuterių programavimo, konsultacinė ir susijusi veikla) kainų indeksas – 83,4801.⁵⁶ Duomenys apie Lietuvoje buvusią inflaciją pateikiami žemiau esančiame paveiksle.⁵⁷

	2000	2001	2002	2003	2004	2005	2006	2007	2008	2009	2010	2011	2012	2013	2014
Infliacija Lietuvoje nuošimčiais	1	1,3	0,3	-1,2	1,2	2,7	4,5	8,1	8,5	1,3	3,8	3,4	2,8	1	0,2

3.12 pav. Duomenys apie Lietuvoje buvusią inflaciją

Sukūrimo sąnaudų apskaičiavimas

Remiantis aukščiau pateiktais duomenimis, žemiau esančioje lentelėje apskaičiuojamos RRP AIS informacinių sistemų sukūrimo sąnaudos.

3.3 lentelė. RRP AIS sukūrimo sąnaudų apskaičiavimas

Pavadinimas	Sukūrimo / atnaujinimo data	Išsigijimo kaštai, Eur	Ūkio subjektams suteiktų paslaugų (J62 Kompiuterių programavimo, konsultacinė ir susijusi veikla) kainų indeksai		Laikotarpio kainų indeksas	Sukūrimo sąnaudos (AK), Eur
			2019-11 mėn.	Išsigijimo metu ⁵⁸		
1	2	3	4	5	6 (4 / 5)	7 (3 × 6)
Informacinės sistemos įsigijimas	2003-10-27	157 260,00	109,1116	76,8627*	1,4196	223 246,30
RRA inf. Sistemų plėtra (RRPAIS)	2007-07-09	111 864,41	109,1116	84,2894	1,2945	144 808,48

⁵⁴ Lietuvos Respublikos Finansų ministro 2012 m. balandžio 27 d. įsakymas Nr. 1K-159 „Dėl turto ir verslo vertinimo metodikos patvirtinimo“ ir tuo įsakymu patvirtinta Turto ir verslo vertinimo metodika (Žinios, 2012, Nr. 50-2502) 54 punktas.

⁵⁵ Internetinė prieiga: <https://osp.stat.gov.lt/statistiniu-rodikliu-analize#/>, peržiūrėta 2019-12-20.

⁵⁶ Internetinė prieiga: <https://osp.stat.gov.lt/statistiniu-rodikliu-analize#/>, peržiūrėta 2019-12-20.

⁵⁷ Internetinė prieiga: <https://lt.wikipedia.org/wiki/Infliacija>, peržiūrėta 2019-12-20.

⁵⁸ Internetinė prieiga: <https://osp.stat.gov.lt/statistiniu-rodikliu-analize#/>, peržiūrėta 2019-12-20.

RRPAIS funkcijų modifikav. ir įdiegimas	2011-01-13	27 765,23	109,1116	90,2206	1,2094	33 579,27
RRPAIS pokyčių įgyvendinimas I	2012-07-05	12 914,16	109,1116	91,1065	1,1976	15 466,00
Priemonės "Parama už maisto produktų suvartojimą švietimo ir mokslo įstaigose" kiekių perskaičiavimo į sąlyginį pieną automatizavimas	2012-07-17	724,05	109,1116	91,1065	1,1976	867,12
RRPAIS pokyčių įgyvendinimas II	2013-12-12	20 049,70	109,1116	93,2705	1,1698	23 454,14
RRPAIS pokyčių įgyvendinimas III	2013-12-12	18 701,86	109,1116	93,2705	1,1698	21 877,44
RRPAIS priemonės "Pienas vaikams" modulių kūrimas ir įdiegimas	2014-07-31	8 732,50	109,1116	93,9117	1,1619	10 146,29
RRPAIS priemonės "Vaisiai mokykloms" modulių kūrimas ir įdiegimas	2014-07-31	4 151,17	109,1116	93,9117	1,1619	4 823,24
Sukūrimo sąnaudos:						478 268,28

* Apskaičiavimas: 83,4801 / 1,045 / 1,027 / 1,012.

3.3.2. Nuvertėjimo nustatymas

Nustačius nematerialaus turto sukūrimo sąnaudas, iš gautos sumos reikia išskaičiuoti nuvertėjimą. Nuvertėjimas – tai turto naudingumo praradimas.

Vertinamo turto nuvertėjimas nustatomas vienu iš šių skaičiavimo modelių:

1. suskaidymo skaičiavimo modeliu;
2. gyvavimo amžiaus skaičiavimo modeliu;
3. rinkos pokyčių skaičiavimo modeliu.

Vertinamo nematerialaus turto nuvertėjimo skaičiavimo modelio pasirinkimo pagrindimo aplinkybės:

Gyvavimo amžiaus skaičiavimo modelis gali būti taikomas tais atvejais, kuomet galima patikimai įvertinti vertinamo turto ekonominio amžiaus trukmę. Nagrinėjamu atveju, vertinama informacinė sistema neturi apibrėžto naudojimo laikotarpio, todėl gyvavimo amžiaus skaičiavimo modelį taikyti nėra galimybės. Rinkos pokyčių skaičiavimo modelis taip pat netaikomas, kadangi dėl unikalaus turto pobūdžio nėra susiformavusi antrinė tokio nematerialaus turto rinka (rinkoje toks turtas yra retai parduodamas atskirai nuo kito įmonės turto arba viso verslo). Atsižvelgiant į šias aplinkybes, nuvertėjimui nustatyti buvo pasirinktas suskaidymo skaičiavimo modelis.

Suskaidymo skaičiavimo modelio esmė – apskaičiuoti tris skirtingas nusidėvėjimo rūšis:

1. fizinį nuvertėjimą;
2. funkcinį nuvertėjimą;
3. ekonominį nuvertėjimą.

Visa vertinamo objekto nuvertėjimo vertė skaičiuojama pagal formulę:⁵⁹

$$NV = FN + TN + EN; \quad (2)$$

kur: NV – vertinamo turto nuvertėjimas;

FN – fizinis nuvertėjimas;

TN – funkcinis (technologinis) nuvertėjimas;

EN – ekonominis nuvertėjimas.

1. Fizinio nuvertėjimo apskaičiavimas:

Fizinis nuvertėjimas rodo fizinius vertinamo objekto savybių pakitimus per tam tikrą laiką ir / ar esant tam tikrai atitinkamų funkcijų atlikimo apimčiai – naudojimo intensyvumui. Nuvertėjimo laipsnį (procentą) padauginus iš nustatytų vertinamo turto elemento sukūrimo sąnaudų sužinoma fizinio nuvertėjimo vertė.⁶⁰

Vertinama informacinė sistema nėra materialios formos, todėl laikytina, kad fizinio nuvertėjimo vertinamas turtas neturi.

⁵⁹ Galinienė B. Turto ir verslo vertinimo sistemos transformacijos. 178 p.

⁶⁰ Galinienė B. Turto ir verslo vertinimo sistemos transformacijos. 175 p.

2. Funkcinio nuvertėjimo apskaičiavimas:

Funkcinis nuvertėjimas – vertinamo turto funkcinių trūkumų atsiradimas per tam tikrą laikotarpį, rinkoje pasikeitus technologijai, madai ir skonui. Funkcinio nuvertėjimo paveiktas vertinamas turtas, kaip ir anksčiau, gali puikiai funkcionuoti, nors jis nebeatitiks esamų standartų.⁶¹

Funkcinis turto nuvertėjimas parodo naudingumo sumažėjimą dėl nepakankamo turto veiksmingumo, palyginti su jį pakeičiančiu nauju, moderniu turtu.

Vertinamas nematerialusis turtas – specializuota informacinė sistema, galinti funkcionuoti neapibrėžtą laikotarpį, tačiau dėl sparčių pokyčių IT sektoriuje, didėjant verslo aplinkoje bei viešajame sektoriuje vykdomų procesų automatizavimo poreikiui, seniau sukurta informacinė sistema nebeatitiks esamų standartų bei vartotojo poreikių. Siekiant patenkinti vartotojo reikalavimus, atitinkančius esamus standartus, kiekviena sistema turi būti prižiūrima, palaikoma ir atnaujinama, atliekant esamų funkcijų modifikavimą, praplėtimą bei naujų funkcijų diegimą. Tokiu būdu sistemos naudingumas esamoje aplinkoje nesumažėja.

Vertinama informacinė sistema sukurta 2003 metais, kuri buvo palaikoma, modifikuojama ir tobulinama. Remiantis vertinimo užsakovo pateiktais duomenimis (žr. ataskaitos priedus), nuo 2013 metų visi sistemos atnaujinimo, modifikavimo bei naujų funkcijų diegimo darbai buvo atliekami tik 2/17 RRPAIS moduliams – „Pienas vaikams“ (parama už pieno ir pieno produktų suvartojimą švietimo ir mokslo įstaigose) ir „Vaisiai mokykloms“ (parama už vaisių vartojimo skatinimą vaikų ugdymo įstaigose). Šių modulių atnaujinimų išlaidos pateikiamos žemiau esančioje lentelėje.

3.4 lentelė. Modulių „Pienas vaikams“ ir „Vaisiai mokykloms“ atnaujinimų išlaidos nuo 2013 metų

Eil. Nr.	Pavadinimas	Atnaujinimo data	Faktinės atnaujinimo išlaidos, Eur	Atnaujinimo išlaidos vertinimo dienai, Eur*
1	RRPAIS pokyčių įgyvendinimas II	2013-12-12	20 049,70	23 454,14
2	RRPAIS pokyčių įgyvendinimas III	2013-12-12	18 701,86	21 877,44
3	RRPAIS priemonės "Pienas vaikams" modulių kūrimas ir įdiegimas	2014-07-31	8 732,50	10 146,29
4	RRPAIS priemonės "Vaisiai mokykloms" modulių kūrimas ir įdiegimas	2014-07-31	4 151,17	4 823,24
Iš viso:				60 301,11

*Remiantis 3.3 lentelėje atliktų skaičiavimų rezultatais.

Remiantis aukščiau pateiktais duomenimis ir skaičiavimų rezultatais, vertinamos informacinės sistemos funkcinis nuvertėjimas nustatomas atsižvelgiant į išlaidas, reikalingas likusių sistemos modulių atnaujinimui iki esamų standartų bei vartotojo poreikių.

Vertinamo nematerialaus turto funkcinis nuvertėjimas: 60301,11 Eur / 2 × 15 = **452 258,33 Eurų.**

3. Ekonominio nuvertėjimo apskaičiavimas

Ekonominį nuvertėjimą sukelia veiksniai, turintys įtakos vertinamam turtui iš išorės. Ekonominis nuvertėjimas visada laikomas nepašalinamu.⁶²

Ekonominio turto nuvertėjimo pataisos apskaičiuojamos nustačius fizinį turto nusidėvėjimą ir funkcinį nuvertėjimą, nes ekonominis turto nuvertėjimas nepriklauso nuo turto.

Atsižvelgiant į tai, kad vertinama informacinė sistema naudojama pagal paskirtį, nėra veikiami išorinių veiksnių, todėl laikytina, kad ekonominio nuvertėjimo vertinamas nematerialusis turtas neturi.

3.3.3. Vertės nustatymas taikant išlaidų (kaštų) metodą

Remiantis aukščiau pateiktais duomenimis ir atliktais skaičiavimais, žemiau esančioje lentelėje atliekamas RRPAIS informacinės sistemos vertės apskaičiavimas išlaidų (kaštų) metodu.

Atsižvelgiant į tai, kad vertinamas specializuotas bei retai rinkoje parduodamas nematerialusis turtas, išlaidų (kaštų) metodu nustatyta *atkuriamoji turto vertė* laikoma turto *rinkos verte*.

⁶¹ Galinienė B. Turto ir verslo vertinimo sistemos transformacijos. 176 p.

⁶² Galinienė B. Turto ir verslo vertinimo sistemos transformacijos. 177 p.

3.5 lentelė. RRPAIS informacinės sistemos rinkos vertės apskaičiavimas

Nr.	Pavadinimas	Vertė, Eur
1.	Vertinamo turto sukūrimo sąnaudos	478 268,28
2.	Fizinis nuvertėjimas	-
3.	Funkcinis nuvertėjimas	452 258,33
4.	Ekonominis nuvertėjimas	-
5.	Vertinamo turto nuvertėjimo vertė	452 258,33
6.	Vertinamo turto atkuriamoji vertė (478268,28 - 452258,33)	26 009,95
7.	Suapvalinta vertė	26 000

Išvada dėl turto vertės, nustatytos išlaidų (kaštų) metodu:

Vertinamo nematerialaus turto – RRPAIS informacinės sistemos rinkos vertė apskaičiuota, taikant išlaidų (kaštų) metodą, 2019-11-29 dieną yra: **26 000 (dvidešimt šeši tūkstančiai) eurų.**

4. IŠVADA DĖL NEMATERIALIAUS TURTO VERTĖS

2020-01-10
Vilnius

Vertinimo užsakovas:	Lietuvos Respublikos žemės ūkio ministerija, a. k. 188675190.
Vertinimo objektas:	Informacinės sistemos RRPAIS (rinkos reguliavimo priemonių administravimo informacinės sistemos).
Nematerialaus turto buvimo vieta:	L. Stuokos-Gucevičiaus g. 9-12, Vilnius (VŠĮ „Kaimo verslo ir rinkų plėtros agentūra“).
Nematerialaus turto savininkas (-ai):	LIETUVOS RESPUBLIKA, a.k. 111105555.
Nematerialaus turto patikėtinis:	Lietuvos Respublikos žemės ūkio ministerija, a. k. 188675190 (<i>turto valdymo teisė – patikėjimo teisė</i>).
Vertinimo atvejis:	Kitas atvejis, kai to pageidauja užsakovas.
Vertinimo tikslas:	Nuosavybės teisės perleidimo. <i>Išvada parengta ne dėl to, kad tarp užsakovo ir verslo vertinimo įmonės ar kitų asmenų iškilo ginčas dėl verslo vertės nustatymo.</i>
Nematerialaus turto apžiūros ir vertės nustatymo data: 2019-11-29.	
Ataskaitos surašymo data: 2019-11-29 – 2020-01-10.	

Verslo vertintojas:

Nematerialųjį turtą įvertino ir vertinimo ataskaitą parengė UAB „Jungtinis verslas“ (įmonės kodas 300096943, juridinių asmenų registras – VI Registrų centras Vilniaus filialas, buveinės adresas: Kalvarijų g. 170, Vilnius, įrašymo į Išorės turto arba verslo vertinimo veikla turinčių teisę verstis asmenų sąrašą pažymėjimo Nr. 000051, įrašymo data – 2012 m. rugpjūčio mėn. 1 d., turto arba verslo vertinimo įmonės ir nepriklausomo turto arba verslo vertintojo civilinės atsakomybės privalomojo draudimo liudijimas/polisas Nr. PCAD 056431), verslo vertintojo asistentas Andrius Grušauskas (verslo vertintojo asistento pažymėjimo Nr. 000090, išdavimo data 2016-09-29), verslo vertintojas, įmonės direktorius Tauras Antanas Tupinis (verslo vertintojo pažymėjimo Nr. 000388, išdavimo data 2007-02-28). Vertinimo ataskaitą patvirtino UAB „Jungtinis verslas“ įgaliotas asmuo Vytautas Galinis.

Išvada dėl vertinamo nematerialaus turto vertės:

Taikytas vertinimo metodas (-ai): Išlaidų (kaštų) metodas.

Vertinamo objekto rinkos vertė:

26 000 (dvidešimt šeši tūkstančiai) eurų.

Verslo vertintojo asistentas
Andrius Grušauskas

Verslo vertintojas
Tauras Antanas Tupinis

UAB „Jungtinis verslas“ įgaliotas asmuo
Vytautas Galinis

ATASKAITOS PRIEDAI

KNPIS informacinis turtas
(vertinamo objekto pavadinimas)

APŽIŪROS AKTAS

2019-11-29 Nr. AN19/1129/02V
(data)

L. Markas - Gudaičium g. 9-12, Vilnius
(apžiūros akto sudarymo vieta)

1. Apžiūros vieta L. Markas - Gudaičium g. 9-12, Vilnius
2. Apžiūros data 2019 m. lapkričio 29 d.
3. Apžiūros atlikimo (pradžios) laikas 10 val. 00 min.
4. Vertinamo objekto vietos (gretimybių) charakteristika (vertinant nekilnojamąjį turą), jeigu ji nenurodoma vertinimo ataskaitos tekste L. Markas - Gudaičium g. 9-12, Vilnius, 1033 kvartalas, esantis už miesto ribų, prie gatvės, kurioje yra daugybė namų.
5. Vertinamo objekto fizinė būklė apžiūros metu informacinis turtas, apimantis žemės sklypą, kurioje yra pastatas, kuris yra naudojamas kaip gyvenamasis namas. Objektas yra gerai išlaikytas, patalpos yra švarios ir saugios.
6. Ar užsakovas informavo objekto savininką apie objekto apžiūrą ir turi objekto savininko sutikimą dėl objekto apžiūros (pažymėti)

Taip	Ne
<input checked="" type="checkbox"/>	<input type="checkbox"/>
7. Apžiūroje dalyvavusių savininko ir (arba) užsakovo arba jų įgaliotų asmenų duomenys (pavadinimas, teisinė forma, buveinė, kodas arba fizinio asmens vardas, pavardė, kontaktiniai duomenys)
 - 7.1. Žemės ūkio ministerija, Tarybų str. 19, pr. 19, Vilnius
 - 7.2. Andreas Gudaičius, Gudaičių g. 9-12, Vilnius
 - 7.3. _____

[Signature]
(parašas)

[Signature]
(parašas)

Andreas Gudaičius
(vertintojo vardas, pavardė)

Andreas Gudaičius
(savininko / užsakovo / įgalioto asmens vardas, pavardė)

RRPAIS MOMENTINĖS EKRANO NUOTRAUKOS

Darbuotojų informacijos tvarkymas

The screenshot displays the RRPAS system interface for managing employee information. It features a table with columns for employee ID, name, position, and status. Below the table, there are sections for employee details, including a list of employees and a section for employee status.

Id.	Vardas	Pavardė	Pos.	Statusas
1	Jonas	Jonaitis	Techninis darbuotojas	1
2	Jonas	Jonaitis	Techninis darbuotojas	2

Formos paslaugos

Dokumentų patikros aktas

The screenshot displays the RRPAS system interface for document check acts. It features a table with columns for document ID, name, position, and status. Below the table, there are sections for document details, including a list of documents and a section for document history.

Id.	Vardas	Pavardė	Pos.	Statusas
1	Jonas	Jonaitis	Techninis darbuotojas	1
2	Jonas	Jonaitis	Techninis darbuotojas	2

Formos paslaugos

Forms Services

Form Services

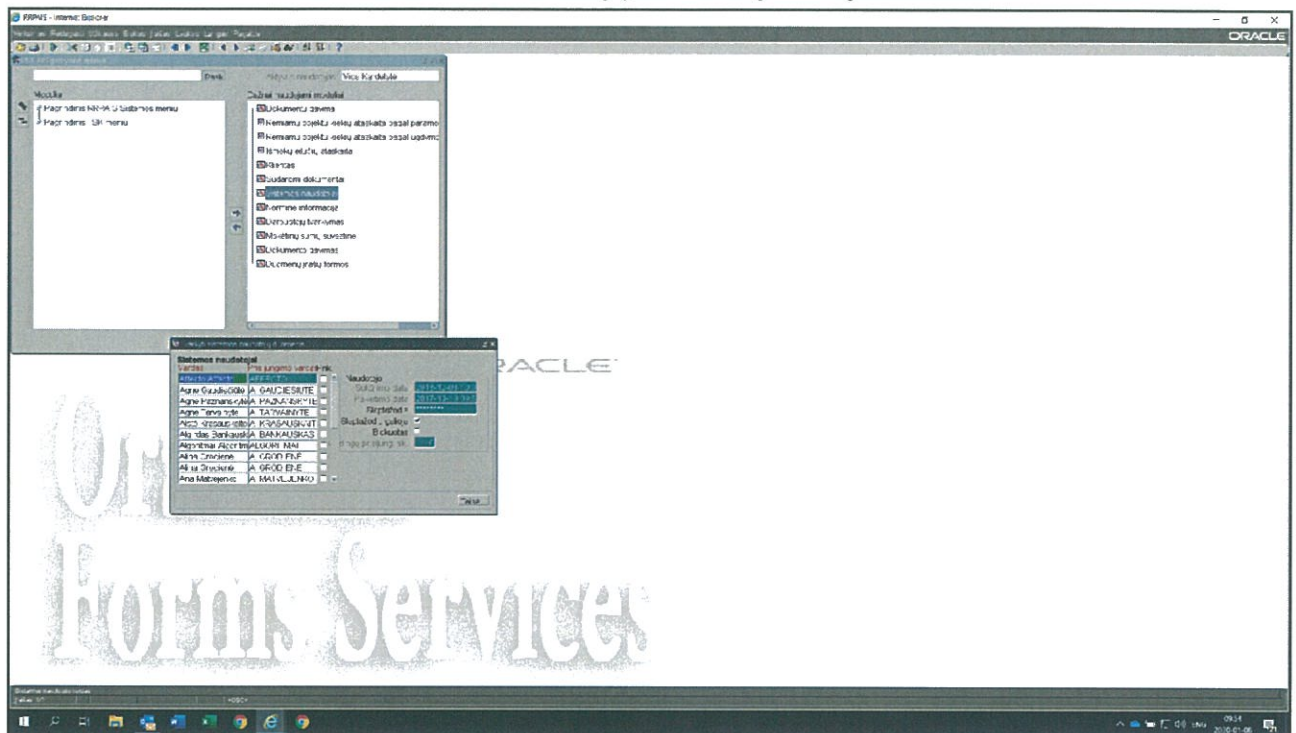
Mokėtinų sumų suvestinės

The screenshot shows the 'RPHS - menu: Baza' form in Oracle Forms. The form has a title bar with 'RPHS - menu: Baza' and a menu bar with 'Parametras', 'Vidutinis', 'Pajamos', 'Vidutinis', 'Pajamos', 'Vidutinis', 'Pajamos'. The main area contains a table with columns for 'Parametras', 'Vidutinis', 'Pajamos', 'Vidutinis', 'Pajamos', 'Vidutinis', 'Pajamos', 'Vidutinis', 'Pajamos'. The table contains data for various parameters and their corresponding average and income values. The form also includes a 'Parametras' dropdown menu and a 'Vidutinis' dropdown menu. The 'Parametras' dropdown is currently set to 'Parametras' and the 'Vidutinis' dropdown is currently set to 'Vidutinis'.

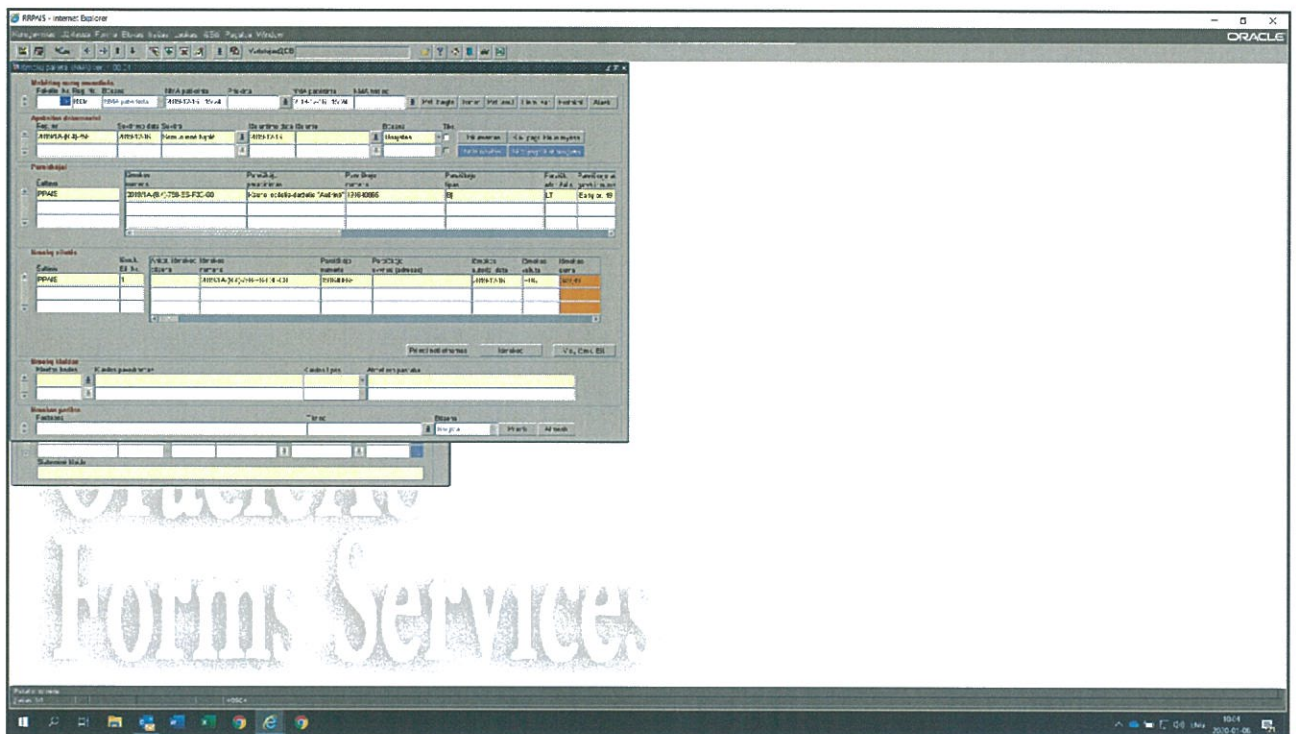
Remiamų objektų kiekių ataskaita

The screenshot shows the 'RPHS - menu: Baza' form in Oracle Forms. The form has a title bar with 'RPHS - menu: Baza' and a menu bar with 'Parametras', 'Vidutinis', 'Pajamos', 'Vidutinis', 'Pajamos', 'Vidutinis', 'Pajamos'. The main area contains a table with columns for 'Parametras', 'Vidutinis', 'Pajamos', 'Vidutinis', 'Pajamos', 'Vidutinis', 'Pajamos', 'Vidutinis', 'Pajamos'. The table contains data for various parameters and their corresponding average and income values. The form also includes a 'Parametras' dropdown menu and a 'Vidutinis' dropdown menu. The 'Parametras' dropdown is currently set to 'Parametras' and the 'Vidutinis' dropdown is currently set to 'Vidutinis'.

Sistemos naudotojų duomenų tvarkymas



Suvestinė



PATVIRTINTA

Valstybės įmonės Lietuvos žemės ūkio ir
maisto produktų rinkos reguliavimo
agentūros generalinio direktoriaus
2016 m. rugpjūčio mėn. 29 d.
įsakymu Nr. VĮ-(1.1)-147

**ŽEMĖS ŪKIO IR MAISTO PRODUKTŲ RINKOS REGULIAVIMO
PRIEMONIŲ ADMINISTRAVIMO INFORMACINĖS
SISTEMOS NUOSTATAI**

I. BENDROSIOS NUOSTATOS

1. Žemės ūkio ir maisto produktų rinkos reguliavimo priemonių administravimo informacinės sistemos (toliau – RRP AIS) nuostatai (toliau – Nuostatai) yra VĮ Lietuvos žemės ūkio ir maisto produktų rinkos reguliavimo agentūros (toliau – Agentūra) dokumentas, kuris nustato RRP AIS steigimo pagrindą, organizacinę, informacinę ir funkcinę struktūras, kaupiamų duomenų šaltinius ir kitą sistemą apibūdinančią informaciją.

2. RRP AIS sukurta kaip priemonė, kuri kompiuterizuoja svarbiausius Agentūroje vykdomus administravimo procesus. RRP AIS posistemes sudaro Agentūros administruojamas žemės ūkio ir maisto produktų rinkos reguliavimo priemonės (toliau – Priemonė, Priemonės):

- 2.1. Intervencinis grūdų pirkimas, saugojimas ir pardavimas iš intervencinių sandėlių.
- 2.2. Intervencinis sviesto pirkimas, saugojimas ir pardavimas iš intervencinių sandėlių.
- 2.3. Intervencinis nugriebto pieno miltelių pirkimas, saugojimas ir pardavimas iš intervencinių sandėlių.
- 2.4. Intervencinis galvijienos pirkimas, saugojimas ir pardavimas iš intervencinių sandėlių.
- 2.5. Parama už privatų sūrį sandėliavimą.
- 2.6. Parama už privatų sviesto sandėliavimą.
- 2.7. Parama už privatų nugriebto pieno miltelių sandėliavimą.
- 2.8. Parama už privatų baltojo cukraus sandėliavimą.
- 2.9. Parama už privatų galvijienos sandėliavimą.
- 2.10. Parama už privatų kiaulienos sandėliavimą.
- 2.11. Parama už privatų avienos ir ožkienos sandėliavimą.
- 2.12. Parama už cukraus naudojimą pramoninių produktų gamyboje.
- 2.13. Parama už pašalintus iš rinkos šviežius vaisius ir daržoves, vaisių ir daržovių derliaus nenuėmimą ir nesunokusio derliaus nuėmimą.

- 2.14. Informavimo apie žemės ūkio produktus ir jų pardavimų skatinimo vidaus rinkoje ir trečiosiose šalyse programos.
- 2.15. Parama už pieno ir pieno produktų suvartojimą švietimo ir mokslo įstaigose.
- 2.16. Vaisių vartojimo skatinimo mokyklose programa.
- 2.17. Parama Lietuvos vyno sektoriui.

II. RRP AIS STEIGIMO PAGRINDAS

3. RRP AIS kompiuterizuoti Priemonių administravimo procesai Agentūroje yra aprašyti Priemonės „Pieno vaikams“ ir priemonės „Vaisių vaikams“ administravimo procedūrose; procedūros patvirtintos Agentūros generalinio direktoriaus įsakymais. Svarbiausi dokumentai, kurių pagrindu buvo sudarytos procedūros ir kuo vadovaujantis Agentūra vykdo savo funkcijas yra šie teisės aktai:

- 3.1. Lietuvos Respublikos žemės ūkio ir kaimo plėtros įstatymas, 2002 m. birželio 25 d. Nr. IX-987;
- 3.2. Lietuvos Respublikos valstybės ir savivaldybės įmonių įstatymas, 1994 m. gruodžio 21 d. Nr. I-722;
- 3.3. Lietuvos Respublikos Civilinis kodeksas, 2000 m. liepos 18 d. Nr. VIII-1864;
- 3.4. Lietuvos Respublikos Viešųjų pirkimų įstatymas, 1996 m. rugpjūčio 13 d. Nr. I-1491;
- 3.5. Lietuvos Respublikos asmens duomenų teisinės apsaugos įstatymas, 1996 m. birželio 11 d. Nr. I-1374;
- 3.6. Lietuvos Respublikos Vyriausybės 2006 m. spalio 11 d. nutarimas Nr. 987 „Dėl valstybės institucijų, savivaldybių ir kitų juridinių asmenų, atsakingų už Europos žemės ūkio garantijų priemonių įgyvendinimą, paskyrimo“;
- 3.7. Lietuvos Respublikos Vyriausybės 1998 m. gegužės 21 d. nutarimas Nr. 617 „Dėl Lietuvos žemės ūkio ir maisto produktų rinkos reguliavimo agentūros“;
- 3.8. 2004 m. vasario 6 d. Lietuvos Vyriausybės nutarimas Nr. 135 „Dėl valstybės institucijų, savivaldybių ir kitų juridinių asmenų, atsakingų už Europos žemės ūkio orientavimo ir garantijų fondo garantijų skyriaus priemonių įgyvendinimą, paskyrimo“. Jame nustatyta, kad Nacionalinė mokėjimo agentūra prie Žemės ūkio ministerijos (toliau vadinama – NMA), administruoja Europos žemės ūkio orientavimo ir garantijų fondo Garantijų skyriaus priemonės, atlieka lėšų mokėjimo ir kontrolės funkcijas, taip pat 1989 m. gruodžio 21 d. Tarybos reglamente (EEB) Nr. 4045/89 dėl valstybių narių atliekamo sandorių, sudarančių Europos žemės ūkio orientavimo ir garantijų fondo Garantijų skyriaus finansavimo sistemos dalį, patikrinimo,

panaikinančiame Direktyvą 77/435/EEB (su paskutiniais pakeitimais, padarytais 2002 m. lapkričio 28 d. Tarybos reglamentu (EB) Nr. 2154/2002), nurodytas Specialiojo departamento funkcijas. Agentūra, pagal aukščiau minėtą Lietuvos Respublikos Vyriausybės nutarimą, paskirta žemės ūkio rinkos reguliavimo intervencijos ir paramos priemonių vykdančiąja institucija, teikianti NMA mokėjimams atlikti reikalingus dokumentus;

3.9. Lietuvos Respublikos Vyriausybės 2013 m. liepos 24 d. nutarimas Nr. 716 „Dėl Bendrųjų elektroninės informacijos saugos reikalavimų aprašo, Saugos dokumentų turinio gairių aprašo ir Valstybės informacinių sistemų, registrų ir kitų informacinių sistemų klasifikavimo ir elektroninės informacijos svarbos nustatymo gairių aprašo patvirtinimo“;

3.10. Lietuvos Respublikos žemės ūkio ministro 2004 m. spalio 5 d. įsakymas Nr. 3D – 544 „Dėl žemės ūkio ir maisto produktų intervencinių pirkimų ir su jais susijusių išlaidų administravimo ir finansavimo taisyklių patvirtinimo“;

3.11. Lietuvos Respublikos žemės ūkio ministro 2004 m. gruodžio 10 d. ŽŪM ministro įsakymu Nr. 3D-656 „Dėl valstybės įmonės Lietuvos žemės ūkio ir maisto produktų rinkos reguliavimo agentūros vykdomos veiklos, susijusios su intervenciniu pirkimu ir kitomis intervencinėmis priemonėmis, išlaidų subsidijavimo ir kredito palūkanų, kompensuojamų iš Europos Sąjungos biudžeto, parengimo taisyklių patvirtinimo“;

kitais Lietuvos Respublikos teisės aktais, Lietuvos Respublikos žemės ūkio ministro įsakymais, Agentūros generalinio direktoriaus įsakymais ir kitomis Europos Sąjungos ir Lietuvos Respublikos teisės aktų nuostatomis.

4. Išvardintų 2 punkte kiekvienos iš Priemonių / RRP AIS posistemių tikslai:

4.1. efektyviai, racionaliai ir vieningoje sistemoje tvarkyti Priemonės duomenis;

4.2. minimizuoti duomenų tvarkymo aritmetines ir logines klaidas;

4.3. užtikrinti kontroliuojančioms institucijoms galimybę su mažiausiomis sąnaudomis įvertinti duomenų tvarkymo atitikimą keliamiems 3 punkte išvardintuose teisiniuose aktuose reikalavimams;

4.4. užtikrinti tvarkomų duomenų apsaugą;

4.5. sudaryti galimybę operatyviai pateikti, išsamiai parengti atitinkamoms ES ir LR institucijoms reikalingas ataskaitas, numatytas Lietuvos Respublikos ir Europos Bendrijų Komisijos, atstovaujančios Europos Bendrijai, daugiametėje finansavimo sutartyje. Parengtos ataskaitos padeda stebėti Priemonių taikymo apimtį ir rezultatyvumą, kontroliuoti Priemonių lėšų panaudojimą, kaupti statistinius duomenis apie Priemonę;

4.6. pagreitinoti sprendimų priėmimą skiriant Priemonės paramą;

4.7. užtikrinti operatyvų, patikimą ir saugų keitimąsi duomenimis su NMA, ŽŪM ir kitomis institucijomis;

4.8. užtikrinti kompiuterizuotą ryšį su valstybiniais bei žinybiniais registrais.

5. RRPASIS uždaviniai:

- Norminės informacijos tvarkymas, ES Komisijos sprendimų registravimas;
- Klientų informavimas apie vykdomas priemones;
- Prašymų ir pranešimų duomenų registravimas (įvedimas), patikra, tikslinimas, apdorojimas ir kitas tvarkymas (toliau – duomenų tvarkymas);
 - Gamintojų organizacijų duomenų tvarkymas;
 - Leidimų naudotis Priemone išdavimas;
 - Paramos gavėjų autorizavimas;
 - Maisto produktų gamybos įmonių autorizavimas ir periodinės patikros;
 - Garantijų administravimas: registravimas, atlaisvinimas, pilnas ar dalinis nusavinimas;
 - Sutarčių administravimas: sudarymas, jų vykdymo kontrolė, nutraukimas;
 - Patikrų, atliekamų pačios Agentūros ar bendradarbiaujant su kitomis institucijomis duomenų tvarkymas;
 - Poveikio priemonių taikymas: dydžio apskaičiavimas, taikymo autorizavimas ir baudų sumokėjimo registravimas;
 - Klientų informavimas apie priimtus sprendimus;
 - Suinteresuotų šalių pretenzijų ir ginčų nagrinėjimų duomenų tvarkymas;
 - ES Komisijos informavimas;
 - Ataskaitų ES Komisijai paruošimas bei pateikimas;
 - Paramos išmokų administravimas: išmokų dydžio apskaičiavimas, sąskaitų registravimas, išmokų autorizavimas ir apmokėjimo registravimas;
 - Pirkimo ar pasirinkimo Priemonių partnerių konkursų organizavimas ir vykdymas;
 - Informacijos apie pateiktą garantijas gavimui iš NMA finansų apskaitos sistemos;
 - Atlaisvinamų ir nusavinimų garantijų informacijos perdavimui į NMA finansų apskaitos sistemą;
 - Taikytinų poveikio priemonių informacijos perdavimui į NMA finansų apskaitos sistemą;
 - Sumokėtų baudų informacijos gavimui iš NMA finansų apskaitos sistemos;
 - Išmokų informacijos perdavimui į NMA finansų apskaitos sistemą;

III. ORGANIZACINĖ STRUKTŪRA

6. RRPAIS valdytojas ir tvarkytojas yra Agentūra.
7. Būdama RRPAIS valdytoja Agentūra atlieka šias funkcijas:
 - 7.1. rengia ir tvirtina RRRPAIS reikalavimų specifikaciją;
 - 7.2. rengia ir tvirtina RRPAIS plėtros strategiją.
8. Būdama RRPAIS tvarkytoja Agentūra atlieka šias funkcijas:
 - 8.1. rengia RRPAIS funkcionavimo metodinius dokumentus;
 - 8.2. rengia duomenų tvarkymo instrukcijas;
 - 8.3. rengia RRPAIS žinynus;
 - 8.4. užtikrina RRPAIS techninės ir programinės įrangos įdiegimą, funkcionavimą, atnaujinimą ir priežiūrą;
 - 8.5. organizuoja RRPAIS techninės ir programinės įrangos rengimo ir modernizavimo darbus;
 - 8.6. nustato prieigos prie RRPAIS duomenų bazės teisių suteikimo tvarką;
 - 8.7. užtikrina duomenų bazėje sukauptų duomenų apsaugą ir prarastų duomenų atkūrimą;
 - 8.8. tvarko duomenų archyvą, užtikrina jo apsaugą;
 - 8.9. organizuoja RRPAIS Naudotojų kvalifikacijos kėlimą;
 - 8.10. rengia RRPAIS plėtros valstybės investicijų planus;
 - 8.11. teisės aktų nustatyta tvarka vykdo susijusius su RRPAIS plėtra viešuosius pirkimus;
 - 8.12. analizuoja teisinės, techninės, technologinės, metodologinės ir organizacinės RRPAIS tvarkymo problemas ir pagal savo kompetenciją priima sprendimus, reikalingus sistemos valdymui užtikrinti;
 - 8.13. skiria RRPAIS administratorius, kurie vykdo RRPAIS priežiūrą ir tvarko Naudotojų teises;
 - 8.14. vykdo kitas Lietuvos Respublikos įstatymais, Agentūros generalinio direktoriaus įsakymais, kitais teisės aktais nustatytas funkcijas, reikalingas RRPAIS veiklai užtikrinti.
9. Kiekvienos iš RRPAIS posistemų Naudotojai - darbuotojai, dirbantys pagal darbo sutartį, turintys teisę naudotis Agentūros informacinių bei informacinių technologijų sistemų ištekliais numatytais funkcijoms atlikti.

IV. INFORMACINĖ STRUKTŪRA

10. Vieningoje RRPAIS duomenų bazėje tokios duomenų rinkmenos:

- 10.1. ES ir kitų institucijų normatyvinė informacija apie Priemonę;
- 10.2. duomenys apie pareiškėjus, norinčius dalyvauti Priemonėje.
- 10.3. duomenys apie Priemonės vykdymą;
- 10.4. suvestiniai duomenys pagal atskiras Priemonės apie saugomų supirktų, skirtų paskirstymui, esančių privačiame saugojime produktų bei jų saugojimo sąlygų duomenys;
- 10.5. suvestiniai duomenys apie atsiskaitymus pagal taikytas Priemonės;
- 10.6. vidiniai RRPAIS naudojimo duomenys, skirti patikroms atlikti, taikant „keturių akių“ principą, duomenys apie nukrypimus nuo Priemonės administravimo procedūrų.
11. RRPAIS sudaromi ir naudojami tokie žinynai:
 - 11.1. ES Priemonių žinynas;
 - 11.2. Kiekvienos iš Priemonių taikymo norminės informacijos / parametrų žinynas;
 - 11.3. Priemonių rodiklių ir jų apskaičiavimo algoritmų žinynas;
 - 11.4. Naudotojų ir jų prieigos teisių žinynas;
 - 11.5. Elektroninių dokumentų žinynas;
 - 11.6. Naudojamų išvesties rašytinių dokumentų žinynas;
 - 11.7. Ataskaitų žinynas;
 - 11.8. Pareiškėjų žinynas;
 - 11.9. RRPAIS funkcionalumo sutrikimų žinynas.
12. RRPAIS turi sąsajas su šiais registrais ir kitomis informacinėmis sistemomis:
 - 12.1. Nacionalinei mokėjimo agentūrai prie Lietuvos žemės ūkio ministerijos (toliau – NMA) yra teikiami duomenys, reikalingi NMA atlikti išmokas pareiškėjams pagal Priemonės;
 - 12.2. Naudojant NMA Pareiškėjų registro informacinę sistemą Agentūra sutikrina Priemonių pareiškėjų rekvizitus;

V. FUNKCINĖ STRUKTŪRA

13. RRPAIS išskiriamos 2 nuostatų punkte nurodytos posistemės, šių posistemių aplikacijos (toliau – RRPAIS aplikacijos) ir VPN prieiga. Tarpusavyje jos turi sąryšį duomenų mainų lygmenyje.
14. Kadangi daugelis veiksmų sekų atskirose Priemonėse pasikartoja, tai turi būti išskiriamos 3 tipų užduotys:
 - Bendros užduotys: užduotys bendros visoms Priemonėms;
 - Abstrakčios užduotys: konkrečių užduočių aprašymo šablonai, į kuriuos įskelta besikartojanti informacija;

- Konkrečios užduotys: konkrečios priemonės ar analogiškai administruojamų priemonių grupės užduotys.

Pirmiausia aprašomos visos bendros užduotys.

Po jų pateikiamos visos abstrakčios užduotys, nurodant jų specializuojamus parametrus bei atributus, kurie tikslinami konkrečiose užduotyse.

Konkrečios užduotys pateikiamos pagal iš esmės analogiškai administruojamų priemonių grupes. Konkrečios užduotys kiekvienai paramos ir/ar intervencinių priemonių grupei aprašomos pagal tokią struktūrą:

- sąrašas visų Priemonės administravimui reikalingų užduočių;
- veiklos procesas, nurodantis užduočių vykdymo tvarką;
- konkrečių užduočių aprašai, nurodant, kokią abstrakčią užduotį jos specializuoja (patikslina) ir specifinius užduoties aspektus.

15. Visos RRP AIS posistemės naudojami vieningais žinytais. Žinytus specialių RRP AIS aplikacijų pagalba RRP AIS duomenų bazėje tvarko administratoriai.

16. RRP AIS aplikacijose turi būti numatytos funkcijos, kurios generuotų ataskaitas skirtas ES. Ataskaitos perduodamos atitinkamam atsakingam asmeniui į NMA, kuris patikrinęs ataskaitos teisingumą ir patvirtinęs išsiųs į ES. Kartu turi būti numatytas tiesioginis duomenų perdavimas ES iš RRP AIS.

17. RRP AIS VPN prieiga turi užtikrinti:

17.1. per VPN aplikaciją vieniems Naudotojams teikti duomenis kitiems Naudotojams, o pastariesiems, patikrinus jų teisingumą atlikti pateiktų duomenų registraciją RRP AIS duomenų bazėje;

17.2. per VPN aplikaciją jungtis prie duomenų bazės, pasiimti iš jos reikiamus duomenis ir įvesti į ją duomenis.

18. Saugiam RRP AIS duomenų perdavimui ir gavimui turi būti įdiegtas VPN ryšio kanalas per Valstybinį saugų duomenų perdavimo tinklą (administratorius valstybės įmonė „Infrastruktūra“).

19. RRP AIS duomenys gali būti teikiami tik sudarius duomenų teikimo sutartis su Agentūra.

20. RRP AIS duomenys gali būti perduoti į užsienio valstybes tik LR įstatymų ir kitų teisės aktų nustatytais atvejais ir tvarka.

VI. INFORMACIJOS ŠALTINIAI

21. RRP AIS informacijos šaltiniai yra:

- 21.1. ES oficialūs leidiniai;
- 21.2. ES specialūs pranešimai Agentūrai ir NMA;
- 21.3. ŽŪM įsakymai ir nurodymai;
- 21.4. pareiškėjų teikiami duomenys.

22. Remiantis nurodytais informacijos šaltiniais yra apibrėžiama: Priemonės taikymo laikotarpis; Priemonėse numatomų remti žemės ūkio ir maisto produktų sąrašas, kokybiniai ir kiekiniai reikalavimai šiems produktams; atskiroms Priemonėms skirtų lėšų dydžiai; Priemonių išmokų ar kainų dydžius; reikalavimus norintiems dalyvauti Priemonėje pareiškėjams; ataskaitų ES ir kitoms institucijoms formos ir teikimo terminai; pareiškėjų tinkamumas dalyvauti Priemonėje ar gauti ES išmokas.

VII. DUOMENŲ SAUGOS ORGANIZAVIMAS

23. Už RRPAIS duomenų apsaugą atsako ir ją organizuoja Agentūra.

24. RRPAIS duomenų sauga užtikrinama vadovaujantis bendraisiais Agentūros informacinių sistemų duomenų saugos nuostatais, derinamais su Lietuvos vidaus reikalų ministerija ir tvirtinamais generalinio direktoriaus įsakymu. Nuostatai turi apimti ne tik RRPAIS, bet ir su šios sistemos veikimu susijusias Agentūros IT sistemas.

25. RRPAIS duomenys tvarkomi ir duomenų saugos reikalavimai nustatomi vadovaujantis Lietuvos Respublikos asmens duomenų teisinės apsaugos įstatymu, Lietuvos Respublikos Vyriausybės 2013 m. liepos 24 d. nutarimo Nr. 716 „Dėl Bendrųjų elektroninės informacijos saugos reikalavimų aprašo, Saugos dokumentų turinio gairių aprašo ir Valstybės informacinių sistemų, registų ir kitų informacinių sistemų klasifikavimo ir elektroninės informacijos svarbos nustatymo gairių aprašo patvirtinimo“ reikalavimais.

26. RRPAIS naudotojų veiksmus, įvykus elektroninės informacijos saugos incidentui, reglamentuoja Agentūros informacinės sistemos veiklos tęstinumo valdymo planas.

27. Už šių Nuostatų pažeidimus taikoma LR įstatymų ir kitų teisės aktų nustatyta atsakomybė.

VIII. RRPAIS FINANSAVIMAS

28. RRPAIS kūrimas ir tvarkymas finansuojami iš Lietuvos valstybės biudžeto.

IX. RRP AIS REORGANIZAVIMAS IR LIKVIDAVIMAS

29. RRP AIS reorganizuojama ir likviduojama vadovaujantis LR teisės aktais.

30. Likvidavimo atveju RRP AIS duomenys perduodami kitai informacinei sistemai, kuri steigiamą vietoje likviduojamos, valstybės archyvui arba sunaikinami.

Teisės ir bendrųjų reikalų skyriaus
vedėjas - teisininkas

Danielius Skrodenis

2016-08-29

D. Mikulėvičiūtė
D. Mikulėvičiūtė
Bendrojo ir administracinio
skyriaus ekonomistė - kanclerė
2016-08-29

Paramos priemonių administravimo
skyriaus vedėjas
MANIVILAS

2016-08-30

2020-07-10 Nematerialaus turto vertinimo ataskaita Nr. AN19/1129/02V
Nematerialaus turto vertinimas

LIETUVOS RESPUBLIKOS ŽEMĖS ŪKIO MINISTERIJA
LIKVIDUOJAMA VĮ LIETUVOS ŽEMĖS ŪKIO
IR MAISTO PRODUKTŲ RINKOS REGULIAVIMO AGENTŪRA

TVIRTINU

Lietuvos Respublikos žemės ūkio ministerijos
kanclerė

Vilija Vervečkienė

2019 m.

d.

NEMATERIALIAUS TURTO PERDAVIMO IR PRIĖMIMO AKTAS

2019 m. balandžio 5 d.

Vilnius

Vadovaudamiesi Žemės ūkio ministro 2019 m. balandžio 5 d. įsakymu Nr. 3D-203 „Dėl Žemės ūkio ir maisto produktų rinkos reguliavimo priemonių administravimo informacinės sistemos perdavimo“, Likviduojama VĮ Lietuvos žemės ūkio ir maisto produktų rinkos reguliavimo agentūra, atstovaujama likvidatoriaus Viliaus Martišiaus, veikiančio pagal LR žemės ūkio ministro 2018-09-28 įsakymą Nr. 3D-694 ir 2018-10-18 LR žemės ūkio ministro įsakymą Nr. 3D-739, (toliau – Perdavėjas), perduoda, o Lietuvos Respublikos žemės ūkio ministerija, Gedimino pr. 19 (Lelevelio g. 6), Vilnius, įmonės kodas 188675190, atstovaujama Turto ir viešųjų pirkimų skyriaus vyriausiojo specialisto Mindaugo Bakučio, veikiančio pagal 2018 m. gruodžio 20 d. įgaliojimą Nr. 9P-74 (3.4) „Dėl Mindaugo Bakučio atstovavimo pasirašant turto perdavimo ir priėmimo aktus“ (toliau – Perėmėjas), šio akto pasirašymo dieną priima:

Žemės ūkio ir maisto produktų rinkos reguliavimo priemonių administravimo informacinę sistemą (RRPAIS), nuosavybės teise priklausančią valstybei ir Perdavėjo valdomą patikėjimo teise. RRPAIS duomenys iš Perdavėjo buhalterinės apskaitos sistemos:

Ilgalaikio turto pavadinimas	Gavimo data	Įvedimo į eksploataciją data	Pradinė įsigijimo vertė, eur	Pradinė įsigijimo vertė 2015m pirkto IT, eur	Likvidacinė vertė, eur	Likutinė vertė 2018 12 31, Eur	Likutinė vertė 2019 04 05, Eur
1 Informacinės sistemos	2003-09-10	2003-10-27	157260,00	W	0,00	0,00	0,00
2 RRA inf. sistemų plėtra (RRPAIS)	2007-07-02	2007-07-09	111864,41	W	0,00	0,00	0,00
3 RRPAIS funkcijų modifikav. ir įdiegimas	2010-12-03	2011-01-13	27765,23	W	0,00	0,00	0,00
4 RRPAIS pokyčių įgyvendinimas I	2012-06-29	2012-07-05	12914,16	W	0,00	0,00	0,00

5	Priemonės "Parama už maisto produktų suvartojimą švietimo ir mokslo įstaigose" kiekių perskaičiavimo į sąlyginį pieną automatizavimas	2012-07-16	2012-07-17	724,05	✓	0,00	0,00	0,00
6	RRPAIS pokyčių įgyvendinimas II	2014-06-30	2013-12-12	20049,70		0,00	11487,76	11487,76
7	RRPAIS pokyčių įgyvendinimas III	2014-06-30	2013-12-12	18701,86		0,00	9975,04	9975,04
8	RRPAIS priemonės "Pienas vaikams" modulių kūrimas ir įdiegimas	2014-06-30	2014-07-31	8732,50	✓	0,00	1420,70	1420,70
9	RRPAIS priemonės "Vaisiai mokykloms" modulių kūrimas ir įdiegimas	2014-07-31	2014-07-31	4151,17	✓	0,00	3792,31	3792,31
	VISO:			362163,08	8962,65	0,00	26675,81	26675,81

Ilgalaikis nematerialus turtas sukurtas iš Žemės ūkio, maisto ūkio ir kaimo plėtros skatinimo programos priemonės „Rinkos reguliavimo priemonių administravimas“ veiklos sričiai – „Žemės ūkio ir maisto produktų rinkos reguliavimo priemonių administravimo informacinės sistemos tvarkymas“ skirtų Valstybės biudžeto lėšų.

Šalys patvirtina, kad Perdavėjas perdavė, o Perėmėjas priėmė aukščiau nurodytą turtą, dėl jo būklės ar komplektiškumo pretenzijų neturi.

Šis aktas sudarytas dviem egzemplioriais, po vieną kiekvienai šaliai.

Perdavėjas
likvidatorius

Vilius Martišius

Perėmėjas
Turto ir viešųjų pirkimų skyriaus
vyriausiasis specialistas

Mindaugas Bakutis

GAVĖJAS:

Valstybės įmonė Lietuvos žemės ūkio ir
maisto produktų rinkos reguliavimo agentūra

VYKDYTOJAS:

„ASTEC Global Consultancy Ltd“ (Airija)

Atliktų darbų priėmimo – perdavimo aktas

Vilnius,

2003 m. rugsėjo 10 d.

Sudarytas 2003 m. rugsėjo mėn. 10 d. pagal sutartį Nr. FRAMEWORK CONTRACT AMS/451 LOT No 3 LETTER OF CONTRACT "PAJARSKAS 39 PHARE-LI-PAO" (sudarytą 2003 m. gegužės mėn. 30 d.) dėl paslaugų teikimo.

Mes, žemiau pasirašę, GAVĖJO vardu Lietuvos žemės ūkio ir maisto produktų rinkos reguliavimo agentūros generalinis direktorius Aristydas Kulvinskas, iš vienos pusės ir VYKDYTOJO „ASTEC Global Consultancy Ltd“ projekto vadovas Virginijus Dadurkevičius, iš kitos pusės, surašėme šį aktą apie tai, kad įvykdyti visi sutartyje numatyti darbai:

1. Rinkos monitoringo informacinė sistema.
2. Importo bei eksporto licencijų, importo kvotų ir eksporto subsidijų administravimo informacinė sistema.

3.498 = 542 987,32 Lt

Nustatyta visų darbų kaina pagal sutartį:	157 260 EUR (542 987,32 Lt)
Pagal šį aktą atlikta darbų sumai:	157 260 EUR (542 987,32 Lt)
Pagal šį aktą Žemės ūkio ministerijai priklauso	39 443 EUR (136 188,79 Lt)

pervesti:

Centrinei projektų valdymo agentūrai prie Lietuvos Respublikos Finansų ministerijos priklauso pervesti: 117817 EUR (406 798,53 Lt)

Pagal šį aktą VYKDYTOJAS perduoda, o GAVĖJAS priima:

1. Ataskaita apie įvykdytus darbus: „PAJARSKAS 39 PHARE-LI-PAO Agriculture and Food Market Informatikon System for Agriculture and Food Market Regulation Agency (AFMIS). FINAL REPORT“.
2. Rinkos monitoringo informacinės sistemos „RMIS“ reikalavimų specifikacija.
3. Rinkos monitoringo informacinės sistemos „RMIS“ detalus projektas.

10084,95



4. Informacinės sistemos „IEAIS“ prototipo ir informacinės sistemos „RMIS“ bendrosios architektūros detalus projektas.
5. Importo bei eksporto licencijų, importo kvotų ir eksporto subsidijų administravimo informacinės sistemos „IEAIS“ prototipo reikalavimų specifikacija.
6. Importo bei eksporto licencijų, importo kvotų ir eksporto subsidijų administravimo informacinės sistemos „IEAIS“ detalus projektas.
7. Danijos Maisto, žuvininkystės ir žemės ūkio verslo direkcijos importo bei eksporto licencijų administravimo informacinės sistemos analizė.
8. Modulio „Išorinių duomenų importas“ vartotojo vadovas.
9. Modulio „Klasifikatoriai“ vartotojo vadovas.
10. Diegiama programinę įrangą elektroninėse CD laikmenose.


Darbus pridavė
VYKDYTOJAS

V. Dadurkevičius



Darbus priėmė
GAVĖJAS

A. Kulvinskis



R. Samuolis *R. Samuolis*

Num. 9352 - K 532

2003.09.10 d.

2003.10.29 d.

2003.10.29 d. 14:00 - K 532

542 987,32

14:00 - K 532



50.22.01
4.2.1.4
3.1.2.1.1.2

Tiekėjas

UAB Algoritmų sistemos

Smolensko g. 10, LT-03201 Vilnius

Įmonės kodas 125774645, PVM kodas LT257746417


Įregistruota Juridinių asmenų registre

Tel.: (8-5) 2734181, faksas: (8-5) 2758889

Atsiskaitomoji sąskaita: LT777044060000394472

Banko kodas 70440 AB SEB Vilniaus bankas

KOPIJĄ TIKRA



Mokėtojas nacionalinei daliai:

LR Žemės ūkio ministerija

Įm. kodas: 188675190

PVM kodas: LT886751917

Gedimino pr. 19,

LT-01103 Vilnius

Mokėtojas Pereinamojo laikotarpio institucijų plėtros priemonės (toliau PLIP) daliai:

Centrinė projektų valdymo agentūra

Įm. kodas: 126125624

PVM kodas: LT100002248314

Adresas: S. Konarskio g. 13, LT-01103 Vilnius

PVM SĄSKAITA - FAKTŪRA Serija ASA Nr. 000700416

2007.07.09

Paslaugos pavadinimas	Mato vnt.	Kiekis	Finansavimas	Vnt. kaina, EUR (bePVM)	PVM	Vnt.kaina EUR (su PVM)	Suma EUR (su PVM)	Viso, EUR
Už suteiktas paslaugas pagal Sutartį ir atliktų paslaugų perdavimo - priėmimo aktą	VNT	1	Nac.	41.289,01	7.432,02	48721,03	48721,03	
"Lietuvos žemės ūkio ir maisto produktų rinkos reguliavimo priemonių administravimo IS (RRPAIS) plėtra"	VNT	1	PLIP	70.575,40	12.703,57	83278,97	83278,97	132.000,00
Bendra suma EUR be PVM								111.864,41
PVM EUR 18 %								20.135,59
Bendra suma EUR su PVM								132.000,00
PLIP finansavimo dalis be PVM, EUR								70.575,40
PLIP finansavimo dalies PVM 18 %, EUR								12.703,57
Nacionalinio finansavimo dalis be PVM, EUR								41.289,01
Nacionalinio finansavimo dalies PVM 18%, EUR								7.432,02

Suma su PVM žodžiais: Vienas šimtas trisdešimt du tukstančiai eurų.

Sąskaitą išrašė:

Vyr. buhalterė Birutė Bieliūnaitė

Sąskaitą priėmė:

Loreta Petrašūnaitė

Sąskaitą patvirtino: Programos vyresnioji pareigūnė Dalia Miniataitė

Valstybės įmonė
Ūkio ir maisto
reguliavimo agentūra
2010-12-10 Reg. Nr.

Affecto

P. J. Arlauskas
2010-12-14

PIRKĖJAS/MOKĖTOJAS:

VĮ Lietuvos žemės ūkio ir maisto produktų
rinkos reguliavimo agentūra
Adresas: L. Stuokos-Gucevičiaus g. 9, Vilnius LT-
01122, Lietuva
Įmonės kodas: 110073873
PVM mokėtojo kodas: LT100738716
Kontaktinis asmuo: Remigijus Samuilevičius

PARDAVĖJAS:

UAB „AFFECTO LIETUVA“

Adresas: Perkūnkiemio g. 4A, Vilnius LT-12128, Lietuva
Įmonės kodas: 210316340
PVM mokėtojo kodas: LT103163416
VĮ "Registru centras" (V. Kudirkos g. 18, LT - 03105
Vilnius)

PVM SĄSKAITA FAKTŪRA

puslapis 1 iš 1

Serijs IT. Sąskaitos Nr. 1004443

DATA: 2010.12.03

Sutartis Nr. PAR10-54

Prekės (paslaugos) pavadinimas	Mato vnt.	Kiekis	Kaina LTL	Suma LTL
Pirminis sistemos patikrinimas	vnt	4	90,00	360,00
Bandomasis duomenų perkėlimas į Standart Edition One	vnt	16	90,00	1.440,00
Išmokų eilučių perdavimas NMA	vnt	136,8	90,00	12.312,00
Naujos paramos priemonės sukūrimas	vnt	40	90,00	3.600,00
"Karkaso" pakeitimas	vnt	272	90,00	24.480,00
"Pienas vaikams" sutvarkymas (I dalis)	vnt	164	90,00	14.760,00
Priemonės "Vaisiai ir daržovės" sukūrimas	vnt	235,2	90,00	21.168,00
Infrastruktūriniai darbai	vnt	8	90,00	720,00
Integracija su PRIS	vnt	101,6	90,00	9.144,00
Patvirtinimo liudijimo ataskaitos	vnt	16,8	90,00	1.512,00
Nac. paramos mokėtinų sumų suvestinė	vnt	20,8	90,00	1.872,00
Išmokų paketų apribojimai pagal roles	vnt	12,8	90,00	1.152,00
Suvestinės pagrindimo klausimynas	vnt	37,197	90,00	3.347,77
Iš viso apmokėtinamoji vertė				95.867,77
PVM 21%				20.132,23

Iš viso LTL: 116.000,00

Pastabos: PAGRINDAS: 2010 m. gruodžio 3 d. perdavimo-priėmimo aktas. Pagal 2010 m. liepos
30 d. sutartį Nr. 1SUT-(6.1)-023 / PAR10-54.

Apmokėti iki:

Data	Suma LTL
2010.12.23	116.000,00

Prašome apmokėti į:

IBAN: LT89 2140 0300 0173 7352

Bankas: Nordea Bank Finland Plc Lietuvos skyrius

Įmokos kodas: 1004443

Parlaunys garsien
IT skyriaus vadovas
Remigijus Samuilevičius

2010-12-10

Buhalterė

Rūta Mickutė

Sąskaitą išrašė:

UAB „Affecto Lietuva“

Perkūnkiemio g. 4A, 12128 Vilnius

Tel.: (8 5) 212 3712, faks.: (8 5) 212 3713

Identifikavimo Rodas 210316340

PVM mokėtojo kodas LT103163416

2020-01-10 Nematerialaus turto vertinimo įstatymo Nr. AN19/1129/02V

Juridinių asmenų registras

Nematerialaus turto vertinimas

10 12 23
116.000,00

GAUJA
Valstybės įmonė Lietuvos žemės ūkio
ir maisto produktų rinkos
reguliavimo agentūra
2012-07-05 Reg. Nr.

Affecto

PIRKĖJAS/MOKĖTOJAS:

VĮ Lietuvos žemės ūkio ir maisto produktų
rinkos reguliavimo agentūra
Adresas: L. Stuokos-Gucevičiaus g. 9, Vilnius LT-
01122, Lietuva
Įmonės kodas: 110073873
PVM mokėtojo kodas: LT100738716
Kontaktinis asmuo: Žygimantas Dubinskas

PARDAVĖJAS:

UAB „AFFECTO LIETUVA“

Adresas: Perkūnkiemio g. 4A, Vilnius LT-12128, Lietuva
Įmonės kodas: 210316340
PVM mokėtojo kodas: LT103163416
VĮ "Registrų centras" (V. Kudirkos g. 18, LT - 03105
Vilnius)

PVM SĄSKAITA FAKTŪRA

Serija IT. Sąskaitos Nr. 1005898

DATA: 2012.06.29

puslapis 1 iš 1

Sutartis Nr. PAR12-26

Prekės (paslaugos) pavadinimas	Kiekis	Kaina LTL	Suma LTL
RRPAIS pokyčių įgyvendinimas pagal 2012-06-04 priėmimo – perdavimo aktą Nr. 1	1	44.590,00	44.590,00
PVM 21%			9.363,90
Iš viso LTL:			53.953,90

Pastabos: Vadovaujantis 2012 m. balandžio 19 d. Paslaugų teikimo sutarties Nr. PAR12-26 4 str.

Apmokėti iki:

Data	Suma LTL
2012.07.19	53.953,90

Prašome apmokėti į:

IBAN: LT89 2140 0300 0173 7352

Bankas: Nordca Bank Finland Plc Lietuvos skyrius

Įmokos kodas: 1005898

Sąskaitą išrašė: Buhalterė
Rūta Mickutė

IT skyriaus administratoriaus
E. Ansteborskis
2012 07 05

UAB „Affecto Lietuva“

Perkūnkiemio g. 4A, 12128 Vilnius

Tel.: (8 5) 212 3712, faks.: (8 5) 212 3010-01-10

El. p.: infoit@affecto.com http://www.affecto.lt

Identifikavimo kodas 210316340

PVM mokėtojo kodas LT103163416

Registracijos Nr. AN19041990001

[registracijos Nr. AN19041990001]

SUMOKĖTA
Valstybės įmonė Lietuvos žemės
ir maisto produktų rinkos
reguliavimo agentūra

GAUTA
Valstybės įmonė Lietuvos žemės ūkio
ir maisto produktų rinkos
reguliavimo agentūra
2012-07-17 Reg. Nr. _____

Affecto

PIRKĖJAS/MOKĖTOJAS:

VĮ Lietuvos žemės ūkio ir maisto produktų
rinkos reguliavimo agentūra
Adresas: L. Stuokos-Gucevičiaus g. 9, Vilnius LT-
01122, Lietuva
Įmonės kodas: 110073873
PVM mokėtojo kodas: LT100738716
Kontaktinis asmuo: Edvardas Amstibovskis

PARDAVĖJAS:

UAB „AFFECTO LIETUVA“

Adresas: Perkūnkiemio g. 4A, Vilnius LT-12128, Lietuva
Įmonės kodas: 210316340
PVM mokėtojo kodas: LT103163416
VĮ "Registru centras" (V. Kudirkos g. 18, LT - 03105
Vilnius)

PVM SĄSKAITA FAKTŪRA

puslapis 1 iš 1

Serijs IT. Sąskaitos Nr. 1005919

DATA: 2012.07.16

Sutartis Nr. PAR12-45/ISUT-(6.1)-018

Prekės (paslaugos) pavadinimas	Kiekis	Kaina LTL	Suma LTL
Priešmonės "Parama už maisto produktų suvartojimą švietimo ir mokslo įstaigose" kiekių perskaičiavimo į sąlyginį picną automatizavimas.	1	2.500,00	2.500,00
PVM 21%			525,00
Iš viso LTL:			3.025,00

Pastabos:

PAGRINDAS: 2012 m. liepos 16 d. Paslaugų perdavimo-priėmimo aktas Nr.1.
Vadovaujantis 2012 m. birželio 20 d. Paslaugų teikimo sutarties Nr. PAR12-45/ISUT-
(6.1)-018 2012 m. birželio 21 d. užsakymu Nr. 1.

Apmokėti iki:

Data	Suma LTL
2012.08.05	3.025,00

Prašome apmokėti į:

IBAN: LT89 2140 0300 0173 7352

Bankas: Nordea Bank Finland Plc Lietuvos skyrius

Įmokos kodas: 1005919

Sąskaitą išrašė: Buhalterė
Rūta Mickutė

IT administratorius
Edvardas Amstibovskis

SUMOKĖTA

UAB „Affecto Lietuva“

Perkūnkiemio g. 4A, 12128 Vilnius

Tel.: (8 5) 212 3712, faks.: (8 5) 212 3713

El. p.: infoit@affecto.com http://www.affecto.lt

Identifikavimo kodas 210316340

PVM mokėtojo kodas LT103163416

Juridinių asmenų registras

Registracijos Nr. AN19/1129/02V

Nematerialaus turto vertinimas

Valstybės įmonė Lietuvos žemės
ūkio ir maisto produktų rinkos
reguliavimo agentūra
2012.08.05

Nr. 407

GAUTA
Valstybės įmonė Lietuvos žemės ūkio
ir maisto produktų rinkos
reguliavimo agentūra
2012-12-05 Reg. Nr. _____

Affecto

2012-12-05

PIRKĖJAS/MOKĖTOJAS:

VĮ Lietuvos žemės ūkio ir maisto produktų
rinkos reguliavimo agentūra
Adresas: L. Stuokos-Gucevičiaus g. 9, Vilnius LT-
01122, Lietuva
Įmonės kodas: 110073873
PVM mokėtojo kodas: LT100738716
Kontaktinis asmuo: Remigijus Samuilevičius

PARDAVĖJAS:

UAB „AFFECTO LIETUVA“

Adresas: Perkūnkiemio g. 4A, Vilnius LT-12128, Lietuva
Įmonės kodas: 210316340
PVM mokėtojo kodas: LT103163416
VĮ "Registrų centras" (V. Kudirkos g. 18, LT - 03105
Vilnius)

PVM SĄSKAITA FAKTŪRA

puslapis 1 iš 1

Serijs IT. Sąskaitos Nr. 1006281
DATA: 05-GRD-2012

Sutartis Nr. ISUT-(6.1)-030/PAR12-83

Prekės (paslaugos) pavadinimas	Kiekis	Kaina LTL	Suma LTL
Žemės ūkio ir maisto produktų rinkos reguliavimo priemonių administravimo informacinės sistemos (RRPAIS) pokyčių įgyvendinimas	1	23,220.00	23,220.00
PVM 21%			4,876.20
Iš viso LTL:			28,096.20

Pastabos: PAGRINDAS: 2012 m. gruodžio 5 d. Paslaugų-perdavimo priėmimo aktas Nr. 1.

Apmokėti iki:

Data	Suma LTL
25-GRD-2012	28,096.20

Prašome apmokėti į:

IBAN: LT89 2140 0300 0173 7352

Bankas: Nordea Bank Finland Plc Lietuvos skyrius

Įmokos kodas: 1006281

Sąskaitą išrašė:

Buhalterė
Agnė Češkevičiūtė

Parlaunys Javanas

II skyriaus vadovas
Remigijus Samuilevičius

2012-12-05

1140 448604
61203 448604

SUMOKĖTA

UAB „Affecto Lietuva“

Perkūnkiemio g. 4A, 12128 Vilnius

Tel.: (8 5) 212 3712, faks.: (8 5) 212 3713

El. paštas: info@affectedo.com http://www.affectedo.lt

Identifikavimo kodas 210316340

PVM mokėtojo kodas LT103163416

Įmonės registracijos Nr. AN19/1129/02V

Įmonės kodas 210316340

Valstybės įmonė Lietuvos žemės
ūkio ir maisto produktų rinkos
reguliavimo agentūra
2012-12-05

Affecto

P. J. Kiderius
2012-12-05

PIRKĖJAS/MOKĖTOJAS:

VĮ Lietuvos žemės ūkio ir maisto produktų
rinkos reguliavimo agentūra
Adresas: L. Stuokos-Gucevičiaus g. 9, Vilnius LT-
01122, Lietuva
Įmonės kodas: 110073873
PVM mokėtojo kodas: LT100738716
Kontaktinis asmuo: Remigijus Samuilavičius

PARDAVĖJAS:

UAB „AFFECTO LIETUVA“
Adresas: Perkūnkiemio g. 4A, Vilnius LT-12128, Lietuva
Įmonės kodas: 210316340
PVM mokėtojo kodas: LT103163416
VĮ "Registrų centras" (V. Kudirkos g. 18, LT - 03105
Vilnius)

PVM SĄSKAITA FAKTŪRA

puslapis 1 iš 1

Serija IT. Sąskaitos Nr. 1006280

DATA: 05-GRD-2012

Sutartis Nr. PAR12-45/ISUT-(6.1)-018

Prekės (paslaugos) pavadinimas	Kiekis	Kaina LTL	Suma LTL
Žemės ūkio ir maisto produktų rinkos reguliavimo priemonių administravimo informacinės sistemos (RRPAIS) pokyčių įgyvendinimas	1	10,340.00	10,340.00
PVM 21%			2,171.40
Iš viso LTL:			12,511.40

Pastabos:

PAGRINDAS: 2012 m. gruodžio 5 d. Paslaugų perdavimo-priėmimo aktas Nr. 2.

Apmokėti iki:

Data	Suma LTL
25-GRD-2012	12,511.40

Prašome apmokėti į:

IBAN: LT89 2140 0300 0173 7352

Bankas: Nordea Bank Finland Plc Lietuvos skyrius

Įmokos kodas: 1006280

Buhalterė

Agnė Češkevičiūtė

Sąskaitą išrašė:

P. J. Kiderius

Paslaugų gavėjas
IT administratorius
Edvardas Amstibovskis

2012-12-05

1110 448604
61203 448604

UAB „Affecto Lietuva“

Perkūnkiemio g. 4A, 12128 Vilnius

Tel.: (8 5) 212 3712, faks.: (8 5) 212 3713

El. p.: infoit@affecto.com http://www.affecto.lt

Identifikavimo kodas 210316340

PVM mokėtojo kodas LT103163416

Juridinių asmenų registras

Registravimo data 1994-12-18
Nematerialaus turto vertinimas

Valstybės įmonė Lietuvos žemės
ūkio ir maisto produktų rinkos
reguliavimo agentūra

2012-12-05

Affecto

Generalinė direktorė
RASA KRAJULYTYE-NOREIKIENE
2014-05-28

p. L. Glodavicius
2014-05-28

PIRKĖJAS/MOKĖTOJAS:

VĮ Lietuvos žemės ūkio ir maisto produktų
rinkos reguliavimo agentūra
Adresas: L. Stuokos-Gucevičiaus g. 9, Vilnius LT-
01122, Lietuva
Įmonės kodas: 110073873
PVM mokėtojo kodas: LT100738716
Kontaktinis asmuo: Žilvinas Putramentas

PARDAVĖJAS:

UAB „AFFECTO LIETUVA“
Adresas: Perkūnkiemio g. 4A, Vilnius LT-12128, Lietuva
Įmonės kodas: 210316340
PVM mokėtojo kodas: LT103163416
VĮ "Registrų centras" (V. Kudirkos g. 18, LT - 03105
Vilnius)

PVM SĄSKAITA FAKTŪRA
Serija IT. Sąskaitos Nr. 1007800
DATA: 2014.05.26

puslapis 1 iš 1

Sutartis Nr. 1SUT-(6.1)-017 / PAR14-21

Prekės (paslaugos) pavadinimas	Mato vnt.	Kiekis	Kaina LTL	Suma LTL
RRPAIS priemonės „Pienas vaikams“ modulių modifikavimas	Val	36	148,53	5.347,08
PVM 21%				1.122,89

Iš viso LTL: 6.469,97

Pastabos: PAGRINDAS: 2014 m. gegužės 9 d. Paslaugų perdavimo - priėmimo aktas Nr.1. Pagal
2014 m. balandžio 10 d. Paslaugų teikimo sutartį Nr.1SUT-(6.1)-017/PAR14-21.

Apmokėti iki:

Data	Suma LTL
2014.06.10	6.469,97

Prašome apmokėti į:

IBAN: LT89 2140 0300 0173 7352
Bankas: Nordea Bank AB Lietuvos skyrius
SWIFT: NDEALT2X
Įmokos kodas: 1008104

Sąskaitą išrašė:
Buhalterė
Rūta Garasimavičė

Paramos priemonių administravimo
skyriaus vedėjas
MANTVYDAS MUSTEIKIS

Sutvirtina:
Valstybinės žemės ūkio rinkos reguliavimo agentūra
2014.06.06
Nr. 468

P. J. Sankauskas
Administravimo departamento
direktorė
INGRIDA PIVORONIENĖ
2014-06-05

61

6

Affecto

P. J. Sankauskas
2014-06-05

PIRKĖJAS/MOKĖTOJAS:

VĮ Lietuvos žemės ūkio ir maisto produktų
rinkos reguliavimo agentūra
Adresas: L. Stuokos-Gucevičiaus g. 9, Vilnius LT-
01122, Lietuva
Įmonės kodas: 110073873
PVM mokėtojo kodas: LT100738716
Kontaktinis asmuo: Mantvydas Musteikis

PARDAVĖJAS:

UAB „AFFECTO LIETUVA“

Adresas: Perkūnkiemio g. 4A, Vilnius LT-12128, Lietuva
Įmonės kodas: 210316340
PVM mokėtojo kodas: LT103163416
VĮ "Registru centras" (V. Kudirkos g. 18, LT - 03105
Vilnius)

PVM SĄSKAITA FAKTŪRA
Serijs IT. Sąskaitos Nr. 1007844
DATA: 2014.06.05

puslapis 1 iš 1

Sutartis Nr. 1SUT-(6.1)-017 / PAR14-21, Pirkimo užsakymas Nr. 2

Prekės (paslaugos) pavadinimas	Mato vnt.	Kiekis	Kaina LTL	Suma LTL
RRPAIS priemonės „Vaisiai mokykloms“ modulių modifikavimas	Val	21,5	148,53	3.193,40
PVM 21%				670,61
			Iš viso LTL:	3.864,01

Pastabos:

PAGRINDAS: 2014 m. birželio 5 d. Paslaugų perdavimo - priėmimo aktas Nr.2. Pagal
2014 m. balandžio 10 d. Paslaugų teikimo sutartį Nr.1SUT-(6.1)-017/PAR14-21 ir 2014
m. gegužės 5 d. Užsakymą Nr.2.

Apmokėti iki:

Data	Suma LTL
2014.06.20	3.864,01

Prašome apmokėti į:

IBAN: LT89 2140 0300 0173 7352
Bankas: Nordea Bank AB Lietuvos skyrius
SWIFT: NDEALT2X
Įmokos kodas: 1008105

Sąskaitą išrašė:

Buhalterė
Rūta Garasimavičė

Rūta Garasimavičė

Paramos priemonių administravimo
skyriaus vedėjas
MANTVYDAS MUSTEIKIS

2014.06.05

GUOSTAS
Vaisių, uogų ir žemės
ūkio produktų rinkos
reguliavimo agentūra
2014.06.10

Nr. 471

UAB „Affecto Lietuva“

Perkūnkiemio g. 4A, LT-12128 Vilnius

Tel. (8 5) 212 3712, faks. (8 5) 212 3713

El. n. info@affecto.com http://www.affecto.lt

Juridinio asmens kodas 210316340

PVM mokėtojo kodas LT103163416

Įregistravimo data 1991.12.18

2020-01-10 Nematerialaus turto vertinimo ataskaita Nr. AN19/1129/02V

Nematerialaus turto vertinimas

Govt. R. Saulskis
apmokėti pagal
sutartį ir pildomųjų
sąmatas.

62

8

Affecto

UAB

Valstybės įmonė Lietuvos ūkio ir maisto produktų rinkos
reguliavimo agentūra

Reg. Nr. 2014-07-11

Generalinė direktorė
RASITA KRAUJELYTĖ-NOREIKIENĖ

P. N. Radkiewicz
2014.07.11

PIRKĖJAS/MOKĖTOJAS

VĮ Lietuvos Žemės ūkio ir maisto produktų
rinkos reguliavimo agentūra
Adresas: L. Stuokos-Gucevičiaus g. 9,
Vilnius LT-01122 Lietuva
Įmonės kodas: 110073873
PVM mokėtojo kodas: LT100738716
Kontaktinis asmuo: Mantvydas Musteikis

PARDAVĖJAS:

UAB "AFFECTO LIETUVA"

Adresas: Pekūnkiemio g. 4A, Vilnius LT-12128, Lietuva
Įmonės kodas 210316340
PVM mokėtojo kodas: LT103163416
VĮ "Registų centras" (V.Kudirkos g. 18, LT-03105,
Vilnius)

PVM SĄSKAITA FAKTŪRA

Serija IT. Sąskaitos Nr. 1007952
DATA: 2014.06.30

puslapis 1 iš 1

Sutartis Nr. 1SUT-(6.1)-017 / PAR14-21, Pirkimo užsakymas Nr.3

Prekės (paslaugos) pavadinimas	Kiekis	Kaina LTL	Suma LTL
RRPAIS priemonės „Pienas vaikams“ modulių modifikavimas	1	21.536,85	21.536,85
PVM 21%			4.522,74
Iš viso LTL:			26.059,59

6237,506

Pastabos: PAGRINDAS: 2014 m. birželio 30 d. Paslaugų perdavimo - priėmimo aktas Nr.3. Pagal 2014 m.
balandžio 10 d. Paslaugų teikimo sutartį Nr.1SUT-(6.1)-017/PAR14-21 ir 2014 m. birželio 5 d.
Užsakymą Nr.3.

Apmokėti iki:

Data	Suma LTL
2014.07.15	26.059,59

Prašome apmokėti į:

IBAN: LT89 2140 0300 0173 7352

Bankas: Nordea Bank Finland Plc Lietuvos skyrius

SWIFT: NDEALT2X

Įmokos kodas: 1007952

Buhalterė
Agnė Češkevičiūtė

8 - vieta

Sąskaitą išrašė:

Paramos priemonių administravimo
skyriaus vedėjas
MANTVYDAS MUSTEIKIS

Bendrųjų reikalų skyriaus
vedėjas

VIDIJUS NORVILAS

UAB „Affecto Lietuva“

Perkūnkiemio g. 4A, LT-12128 Vilnius

Tel. (8 5) 212 3712, faks. (8 5) 212 3713

Juridinio asmens kodas 210316340

PVM mokėtojo kodas LT103163416

Registravimo data 1991-12-18

Nematerialaus turto vertinimas

SUMOKĖTA
Valstybės įmonė Lietuvos ūkio ir maisto produktų rinkos
reguliavimo agentūra
2014-07-11
M. 610

Affecto

Generalinė direktorė
RASITA KRAUJELYTĖ-NOREIKIENĖ

PARDAVĖJAS:

Adresas: Perkūnkiemio g. 4A, Vilnius LT-12128, Lietuva
 Įmonės kodas: 210316340
 PVM mokesčio kodas: LT103163416
 VI "Registru centras" (V. Kudirkos g. 18, LT - 03105
 Vilnius)

puslapis 1 iš 1

Sutartis Nr. 1SUT-(6.1)-017 / PAR14-21

Prekės (paslaugos) pavadinimas	Kiekis	Kaina LTL	Suma LTL
RRPAIS priemonės „Vaisiai mokykloms“ modulių modifikavimas	1	14.333,15	14.333,15
PVM 21%			3.009,96

Pāstābos: **PAGRINDAS:** 2014 m. liepos 31 d. Paslaugu pardavimo - pieņemimo akta Nr.4. Pagal 2014 m. balandžio 10 d. Paslaugu teikimo sutartį Nr.ISUT-(6.1)-017/PAR14-21.

Data	Suma LTL
2014.08.15	17.343,11

Apmokėti iki:	Data	Suma LTL
	2014.08.15	17.343,11

Prašome apmokėti į:
 IBAN: LT89 2140 0300 0173 7352
 Bankas: Nordea Bank Finland Plc Lietuvos skyrius
 SWIFT: NDEALT2X
 Įmokos kodas: 1008027

Buhalteré 17

PIRKĖJAS/MOKĖTOJAS:

VĮ Lietuvos žemės ūkio ir maisto produktų

rinkos reguliavimo agentūra

Adresas: L. Stuokos-Guccvičiaus g. 9, Vilnius LT-01122, Lietuva

Įmonės kodas: 110073873

PVM mokėtojo kodas: LT100738716

Kontaktinis asmuo: Mantvydas Musteikis

Generalinė direktorė

RASITA KRAUJELYTĖ-NOREIKIENĖ

2014-09-15

PARDAVĖJAS:

UAB „AFFECTO LIETUVA“

Adresas: Perkūnkiemio g. 4A, Vilnius LT-12128, Lietuva

Įmonės kodas: 210316340

PVM mokėtojo kodas: LT103163416

VĮ "Registru centras" (V. Kudirkos g. 18, LT - 03105 Vilnius)

Affecto

p. l. Akute

2014-09-16

(NIP Keim)

PVM SĄSKAITA FAKTŪRA

puslapis 1 iš 1

Serijs IT. Sąskaitos Nr. 1008134

DATA: 2014-09-02

Sutartis Nr. 1SUT-(6.1)-017 / PAR14-21

2014002

Prekės (paslaugos) pavadinimas	Mato vnt.	Kiekis	Kaina LTL	Suma LTL
RRPAIS priemonės „Pienas vaikams“ modulių modifikavimas	Val	58	148,53	8.614,74
PVM 21%				1.809,10
			Iš viso LTL:	10.423,84

2.495,00

Pastabos:

PAGRINDAS: 2014 m. rugsėjo 2 d. Paslaugų perdavimo - priėmimo aktas Nr.5. Pagal 2014 m. balandžio 10 d. Paslaugų teikimo sutartį Nr.1SUT-(6.1)-017/ PAR14-21.

Apmokėti iki:

Data	Suma LTL
2014-09-17	10.423,84

Prašome apmokėti į:

IBAN: LT89 2140 0300 0173 7352

Bankas: Nordca Bank AB Lietuvos skyrius

SWIFT: NDEALT2X

Įmokos kodas: 1008134

Buhalterė

Agnė Češkevičiūtė

Ø - rašė

Sąskaitą išrašė:

Pammos priemonių administravimo
skyriaus vadėjas

MANTVYDAS MUSTEIKIS

2014-09-12

SUMOKĖTA

Valstyb. įmonė Lietuvos žemės
ūkio ir maisto produktų rinkos
reguliavimo agentūra
2014.09.14

Nr. 766

UAB „Affecto Lietuva“

Perkūnkiemio g. 4A, LT-12128 Vilnius

Tel. (8 5) 212 3712, faks. (8 5) 212 3713

El. n. infoit@affecto.com http://www.affecto.lt

Juridinio asmens kodas 210316340

PVM mokėtojo kodas LT103163416

[registravimo data 1991.12.18

Nematerialaus turto vertinimo ataskaita Nr. AN19/1129/02V

Nematerialaus turto vertinimas

Affecto

Generalinė direktorė
RASITAKRAUJELYTĖ-NOREIKIENĖ

P. L. Munte
2014-10-26

GAITTA
Valstybinė mokesčių inspekcija
Lietuvos Respublikos
reguliavimo agentūra
2014-10-03 Reg. Nr. 1-100000000

PIRKĖJAS/MOKĖTOJAS:

VĮ Lietuvos žemės ūkio ir maisto produktų
rinkos reguliavimo agentūra
Adresas: L. Stuokos-Gucevičiaus g. 9, Vilnius LT-
01122, Lietuva
Įmonės kodas: 110073873
PVM mokėtojo kodas: LT100738716
Kontaktinis asmuo: Mantvydas Musteikis

PARDAVĖJAS:

UAB „AFFECTO LIETUVA“

Adresas: Perkūnkiemio g. 4A, Vilnius LT-12128, Lietuva
Įmonės kodas: 210316340
PVM mokėtojo kodas: LT103163416
VĮ "Registru centras" (V. Kudirkos g. 18, LT - 03105
Vilnius)

PVM SĄSKAITA FAKTŪRA

puslapis 1 iš 1

Serija IT. Sąskaitos Nr. 1008236

DATA: 2014-10-01

Sutartis Nr. 1SUT-(6.1)-017 / PAR14-21

Prekės (paslaugos) pavadinimas	Mato vnt.	Kiekis	Kaina LTL	Suma LTL
RRPAIS priemonės „Vaisiai mokykloms“ modulių modifikavimas	Val	129	148,53	19.160,37
PVM 21%				4.023,68

Iš viso LTL: 23.184,05

Pastabos: PAGRINDAS: 2014 m. spalio 1 d. Paslaugų perdavimo - priėmimo aktas Nr.6. Pagal
2014 m. balandžio 10 d. Paslaugų teikimo sutartį Nr.1SUT-(6.1)-017/PAR14-21.

Apmokėti iki:

Data	Suma LTL
2014-10-16	23.184,05

Prašome apmokėti į:

IBAN: LT89 2140 0300 0173 7352

Bankas: Nordea Bank AB Lietuvos skyrius

SWIFT: NDEALT2X

Įmokos kodas: 1008236

Sąskaitą išrašė: Buhalterė Agnė Češkevičiūtė

Paramos priemonių administravimo
skyriaus vedėjas
MANTVYDAS MUSTEIKIS
2014-10-03

SUMOKĖTA
Valstybinė mokesčių inspekcija
Lietuvos Respublikos
reguliavimo agentūra
2014-10-16

Nr. 831

UAB „Affecto Lietuva“

Perkūnkiemio g. 4A, LT-12128 Vilnius

Tel. (8 5) 212 3712, faks. (8 5) 212 3713

El. n. infoit@affecto.com http://www.affecto.lt

Juridinio asmens kodas 210316340

PVM mokėtojo kodas LT103163416

Registruojama data 1991.12.18

Nematerialaus turto vertinimo ataskaita Nr. AN19/1129/02V

Nematerialaus turto vertinimas

Generalinė direktorė
RASITA KRAUJELYTĖ-NOREIKIENĖ

2014-11-17

L. Lilevicius
2014-11-17
(ilg. nuom. tasto)

14-11-17

PIRKĖJAS/MOKĖTOJAS:

VĮ Lietuvos žemės ūkio ir maisto produktų
rinkos reguliavimo agentūra
Adresas: L. Stuokos-Gucevičiaus g. 9, Vilnius LT-
01122, Lietuva
Įmonės kodas: 110073873
PVM mokėtojo kodas: LT100738716
Kontaktinis asmuo: Mantvydas Musteikis

PARDAVĖJAS:

UAB „AFFECTO LIETUVA“
Adresas: Perkūnkiemio g. 4A, Vilnius LT-12128, Lietuva
Įmonės kodas: 210316340
PVM mokėtojo kodas: LT103163416
VĮ "Registrų centras" (V. Kudirkos g. 18, LT - 03105
Vilnius)

VIP 0123

Inv. Nr. 2014-014-01205

PVM SĄSKAITA FAKTŪRA

puslapis 1 iš 1

Serija IT. Sąskaitos Nr. 1008357
DATA: 2014.10.30

Sutartis Nr. 1SUT-(6.1)-017/PAR14-21

Prekės (paslaugos) pavadinimas	Mato vnt.	Kiekis	Kaina LTL	Suma LTL
RRPAIS priemonės „Pienas vaikams“ modulių modifikavimas	Val	129	148,53	19.160,37
PVM 21%				4.023,68

5549,;

Iš viso LTL: 23.184,05

Pastabos: PAGRINDAS: 2014 m. spalio 30 d. Paslaugų perdavimo - priėmimo aktas Nr. 7. Pagal
2014 m. balandžio 10 d. Paslaugų teikimo sutartį Nr. 1SUT-(6.1)-017/PAR14-21.

Apmokėti iki:

Data	Suma LTL
2014.11.14	23.184,05

Prašome apmokėti į:

IBAN: LT89 2140 0300 0173 7352
Bankas: Nordea Bank AB Lietuvos skyrius
SWIFT: NDEALT2X
Įmokos kodas: 1008357

Sąskaitą išrašė: Buhalterė
Rūta Garasimavičė

R. Garasimavičė

Paramos priemonių administravimo
skyriaus vedėjas
MANTVYDAS MUSTEIKIS

2014-11-17

2014-11-17
61203
2014-11-17

2014-11-17
Valstybinis mokesčių inspektorius
VMI

Nr. 936

UAB „Affecto Lietuva“

Perkūnkiemio g. 4A, LT-12128 Vilnius

Tel. (8 5) 212 3712, faks. (8 5) 212 3713

El. n. infoit@affecto.com http://www.affecto.lt

Juridinio asmens kodas 210316340

PVM mokėtojo kodas LT103163416

Įregistravimo data 1991 12 18

Nematerialaus turto vertinimo ataskaita Nr. AN19/1129/02V

Nematerialaus turto vertinimas

**LIETUVOS RESPUBLIKOS ŽEMĖS ŪKIO MINISTERIJA**

UAB „Jungtinis verslas“
info@jungtinisverslas.lt

2020- _____ Nr. _____
I _____ Nr. _____

DĖL INFORMACIJOS PATEIKIMO

Žemės ūkio ministerija, atsižvelgdama į tai, kad atliekate Žemės ūkio ir maisto produktų rinkos reguliavimo priemonių administravimo informacinės sistemos (toliau – RRPAIS) vertinimo ir vertinimo ataskaitos parengimo paslaugą, informuoja, kad nuo 2013 metų naudojami ir atnaujinami tik 2 RRPAIS moduliai: „Pienas vaikams“ ir „Vaisiai mokykloms“. RRPAIS sistema nuo jos sukūrimo buvo modifikuojama iki 2015 metų.

Korupcijos prevencijos ir vidaus tyrimų skyriaus vedėjas,
atliekantis ministerijos kanclerio funkcijas

Jurij Kornijenko

Mindaugas Bakutis, tel. 239 1259, el. p. m.bakutis@zum.lt

Biudžetinė įstaiga
Gedimino pr. 19
01103 Vilnius
Tel. (8 5) 239 1001
Faks. (8 5) 239 1212

El. paštas zum@zum.lt
<http://www.zum.lt>
Duomenys kaupiami ir saugomi
Juridinių asmenų registre
Kodas 188675190

Atsiskaitomoji sąskaita
LT674010042400070079
Luminor Bank AB

Ūkio subjektams suteiktų paslaugų kainų indeksai (2015 m. – 100)

J62 Kompiuterių
programavimo,
konsultacinė ir
susijusi veikla

	2019K3	109,1116
	2014K3	93,9117
Ūkio subjektams	2013K3	91,2465
suteiktų paslaugų	2012K3	91,1065
kainų indeksai (2015	2011K1	90,2206
m. – 100) -	2007K3	84,2894
	2007K1	83,4801